

HO N O

TRENI ELETTRICI

"HO" "N" "O"

RIVAROSSO

catalogo impianti e novità **'72**

"HO" impianti



1025

1025

CONSEGNABILE

Treno merci composto da un locomotore diesel, un carro aperto, un carro container ed un carro serbatoio. Completo di ovale di 14 binari e posto di comando. Lunghezza cm 45.

1027


CONSEGNABILE

Treno passeggeri composto da un locomotore diesel e due carrozze passeggeri. Completo di ovale di 14 binari e di posto di comando. Lunghezza cm 40.



1027

L'illustrazione mostra il tracciato a forma di ovale ottenibile con le 14 rotaie contenute nelle confezioni 1025/1027/1030/1032.



1030

1030

CONSEGNA PRIMAVERA

Treno passeggeri composto da un locomotore diesel e due carrozze di seconda classe. Completo di ovale di 14 binari e trasformatore. Lunghezza cm 57.

1029 - Impianto come il precedente 1030 ma completo di posto di comando.

1032

CONSEGNA PRIMAVERA

Treno merci composto da un locomotore diesel, un carro refrigerante, un carro aperto ed un carro serbatoio. Completo di ovale di 14 binari e trasformatore. Lunghezza cm 47.

1031 - Impianto come il precedente 1032 ma completo di posto di comando.



1032

impianti "HO"



1036




1034

1036 **CONSEGNA PRIMAVERA**
Treno merci composto da una locomotiva a vapore con fanali funzionanti, un carro refrigerante, un carro serbatoio ed un carro aperto. Completo di ovale di 14 binari, passaggio a livello funzionante e trasformatore. Lunghezza cm 47.

1034 **CONSEGNA PRIMAVERA**
Treno passeggeri composto da una locomotiva a vapore con fanali funzionanti, una carrozza mista e due carrozze passeggeri. Completo di ovale di 14 binari, passaggio a livello funzionante e trasformatore. Lunghezza cm 52.

L'illustrazione mostra l'elegante confezione e il tracciato a forma di ovale ottenibile con le 14 rotaie contenute nelle confezioni 1036/1034






1038

CONSEGNA PRIMAVERA

Treno merci composto da un locomotore diesel con fanali funzionanti, un carro aperto, un carro serbatoio ed un vagone munito di dispositivo sonoro incorporato. Lunghezza cm 54.



1040



1042


CONSEGNA PRIMAVERA

Treno passeggeri composto da un locomotore diesel con fanali funzionanti, un bagagliaio munito di dispositivo sonoro incorporato ed una carrozza passeggeri. Lunghezza cm 79.

CONSEGNABILE

Treno merci composto da un locomotore elettrico con fanali e pantografi funzionanti, due carri aperti, un carro refrigerante ed un carro serbatoio. Lunghezza cm 64.

L'illustrazione mostra l'elegante confezione degli impianti 1038/1040/1042 comprendente un ovale ottenuto con 14 rotaie completo di passaggio a livello funzionante, ponte e trasformatore.



impianti "HO"



1044

CONSEGNA PRIMAVERA

Impianto merci composto da una locomotiva a vapore con tender e con faro funzionante, due carri aperti, un carro serbatoio, un carro refrigerante ed un vagone munito di dispositivo sonoro incorporato. Lunghezza cm 80.

1046

CONSEGNA PRIMAVERA

Impianto passeggeri composto da un locomotore elettrico con fanali e pantografi funzionanti, un bagagliaio munito di dispositivo sonoro incorporato e due carrozze passeggeri complete di arredamento interno. Lunghezza cm 112.



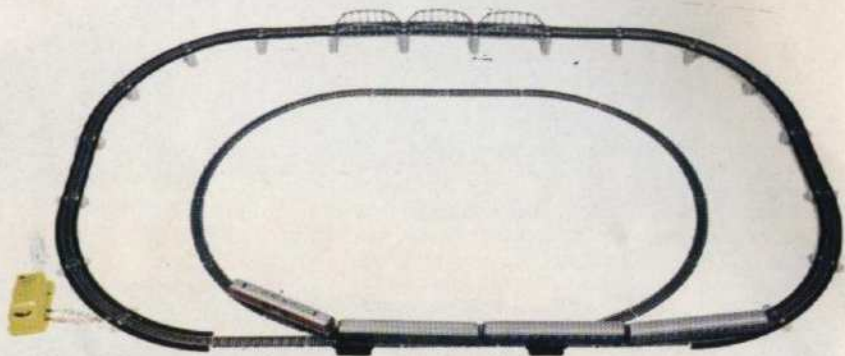
L'illustrazione mostra l'elegante confezione degli impianti 1044/1046 ed il tracciato a forma di otto ottenibile con le 20 rotaie con elementi di viadotto, 3 ponti con rotaia e 3 rotaie diritte contenute nella confezione.

Detti impianti contengono pure, come da illustrazione, 24 piloni e un trasformatore.



"HO" impianti


1050 CONSEGNA PRIMAVERA
Impianto merci composto da un locomotore diesel con fanali funzionanti, 3 carri aperti, un carro refrigerante, un carro serbatoio ed un vagone munito di dispositivo sonoro incorporato. Completo di tracciato a doppio ovale con scambi e sopraelevazioni comprendente 38 elementi di binario, 24 piloni, 3 ponti e trasformatore. Lunghezza del treno cm 105.



L'illustrazione mostra il tracciato a forma di doppio ovale ottenibile con le rotaie, gli scambi, i piloni e i ponti contenuti nelle confezioni 1048/1050



1050



1048

ALTRI NUMEROSI ARTICOLI SONO DISPONIBILI
CONSULTATE I NOSTRI CATALOGHI RIVAROSSÌ «HO»
ATLAS-RIVAROSSÌ «N»
RIVAROSSÌ «O»

1048 CONSEGNA PRIMAVERA
Impianto passeggeri composto da un locomotore diesel con fanali funzionanti, un bagagliaio con dispositivo sonoro incorporato e due carrozze passeggeri con arredamento interno. Completo di tracciato a doppio ovale con scambi e sopraelevazioni comprendente 38 elementi di binario, 24 piloni, 3 ponti e trasformatore. Lunghezza del treno cm 120.

impianti serie Modello "HO"



122

122

CONSEGNABILE
Treno merci italiano come da illustrazione, trainato da una locomotiva a vapore Gr. 625 delle F.S., con fanali illuminati. Completo di un ovale di binari. Lunghezza del treno cm 61.



808

CONSEGNABILE

Treno merci americano come da illustrazione, trainato da una locomotiva diesel idraulica della «Baltimore & Ohio» con faro anteriore illuminato. Completo di un ovale di binari. Lunghezza del treno cm 90.

L'illustrazione mostra l'elegante confezione di tutti gli impianti «serie Modello» HO



808



123

214



214

CONSEGNABILE

Treno merci americano come da illustrazione, trainato da una locomotiva della «Baltimore & Ohio» con faro anteriore illuminato. Completo di un ovale di binari. Lunghezza del treno cm 83.

123


CONSEGNABILE

Treno passeggeri composto dalla locomotiva GR 940 delle F.S., un bagagliaio con dispositivo sonoro incorporato e due carrozze con interni. Completo di ovale di binari. La locomotiva è munita di fanali funzionanti. Lunghezza cm 74.

"HO" impianti serie Modello



412




413

412 CONSEGNABILE
Treno merci italiano trainato dal locomotore E 636 delle F.S. e composto come da illustrazione. Completo di un ovale di binari. Il locomotore è munito di fanali illuminati. Lunghezza del treno cm 65.

413 CONSEGNABILE
Treno passeggeri italiano trainato dal locomotore E 646 delle F.S., munito di fanali illuminati. Completo di un ovale di binari di 22 elementi. Le carrozze sono complete di arredamento. Lunghezza cm 107.

115 CONSEGNABILE
Treno passeggeri italiano trainato da una locomotiva a vapore Gr. 691 delle F.S. e composto come da illustrazione. Completo di un ovale di binari di 22 elementi. La locomotiva è munita di fanali illuminati. Le carrozze sono complete di arredamento. Lunghezza del treno cm 113.



115


212 CONSEGNABILE
Grande treno merci americano trainato dalla bellissima locomotiva Mallet art. 1283 e composto da ben 12 carri merce. Completo di un ovale di binari di 30 elementi. La locomotiva è munita di fero anteriore illuminato. Lunghezza del treno cm 235.

212



locomotive "HO"


1446



1446 CONSEGNA PRIMAVERA
Locomotore italiano tipo E 428 (3ª serie) delle Ferrovie dello Stato. Rodiggio 2+Bo+Bo+2. Il modello riproduce fedelmente il sistema di articolazione del telaio. Illuminazione con due fanali anteriori e due posteriori. Commutatore per la presa di corrente dalle rotaie o dalla linea aerea. Pantografi tipo 52 delle F.S. Lunghezza cm 22.

1129

CONSEGNA ESTATE
Locomotiva-tender a vapore «Castano» tipo Gr. 270 delle F.N.M. Modello caratteristico nei colori originali e perfettamente dettagliato. Illuminazione con due fanali frontali. Lunghezza del modello cm 12,5.



1129



1285

1285 CONSEGNA AUTUNNO
Locomotiva a vapore americana tipo USRA Heavy Pacific della Southern con colorazione speciale per il treno Crescent Limited. Rodiggio 4-6-2. Queste locomotive essenzialmente studiate per il traino di convogli passeggeri, furono pure adibite al servizio merci. Biellismo con distribuzione Baker completo e funzionante. Illuminazione con fano anteriore. Lunghezza cm 33.

1286 CONSEGNABILE
Locomotiva-tender a vapore americana. Riproduzione fedele del prototipo n. 1 costruito dalla «American» per la Reliance Rock Company. Biellismo funzionante e finiture nei minimi particolari. Illuminazione con fano anteriore. Rodiggio 0-6-0. Lunghezza del modello cm 13.



1286

"HO" locomotive



1965



46



1099

1665 CONSEGNA ESTATE
Splendida riproduzione del locomotore elettrico E 19-11 delle Ferrovie Federali Tedesche. Questi locomotori, costruiti in un primo tempo dalla AEG ed in un secondo tempo dalla Henschel e SSW, erano capaci di una velocità massima di 180 km/h grazie ai loro 4 motori doppi ad otto poli. Illuminazione con fanali anteriori e posteriori con inversione automatica secondo il senso di marcia. Commutatore per la presa di corrente dalle rotaie o dalla linea aerea.

Lunghezza del modello cm 20.

1098 - Modello avente le stesse caratteristiche del 1665 ma costruito per funzionamento a 3 rotaie in corrente alternata.

46 CONSEGNA PRIMAVERA
Locomotore elettrico della serie 1100 delle Ferrovie Olandesi usato per il traino di convogli passeggeri e merci, nel nuovo schema di verniciatura di recente introduzione. Fanali funzionanti. Commutatore per la presa di corrente dalle rotaie o dalla linea aerea. Lunghezza cm 15,5.

1099 CONSEGNA ESTATE
Riproduzione di una locomotiva diesel-idraulica da 4000 H.P. realizzata dalla «Rheinstahl Henschel A.G.» di Kassel. Classificata come 232-001 (inizialmente V 320-001) è in servizio sulle linee della Deutsche Bundesbahn. Modello per funzionamento a 3 rotaie in corrente alternata dotato di fanali frontali funzionanti. Lunghezza cm 27.



72
Trasformatore raddrizzatore con dispositivo d'inversione di marcia e regolazione di velocità.

carri merce "HO"



2079

2079 CONSEGNABILE
Carro pianale a 2 assi tipo Lbs 50 con carico di un container da 20'. Il container nei colori e scritte della DANZAS è amovibile. Lunghezza cm 11,5.



2081

2081 CONSEGNABILE
Carro pianale a 2 assi tipo Lbs 50 con carico di container da 20'. Il container nei colori e scritte della RIVAROSSO è amovibile. Lunghezza cm 11,5.



2080

2077 CONSEGNA PRIMAVERA
Modello di un vagone privato della fabbrica tedesca di birra Staufen Bräu. Lunghezza cm 13.

2080 CONSEGNABILE
Carro pianale a 2 assi tipo Lbs 50 con carico di un container da 20'. Il container nei colori e scritte della SEATRAN è amovibile. Lunghezza cm 11,5.



2076

2076 CONSEGNA PRIMAVERA
Carro refrigerante di grande capacità tipo IRS della società INTERFRIGO per il trasporto di derrate alimentari deperibili. Lunghezza cm 17.



2077



2073

2073 CONSEGNA AUTUNNO
Carro cisterna a 2 assi per il trasporto di carburanti nei colori e nelle scritte della AGIP S.p.A. di Roma. Lunghezza cm 10.



2075




2074

2074 CONSEGNA AUTUNNO
Carro cisterna a 2 assi per il trasporto di carburanti nei colori e nelle scritte della ESSO S.p.A. di Roma. Lunghezza cm 10.

2075 CONSEGNA AUTUNNO
Carro cisterna a 2 assi per il trasporto di carburanti nei colori e nelle scritte della SHELL S.p.A. di Roma. Lunghezza cm 10.

"HO" carrozze




2545 CONSEGNA DA STABILIRE
Carrozza italiana di 2ª classe delle Ferrovie dello Stato completa di arredamento interno. Fedele riproduzione in ogni particolare delle vetture della serie BZ 34700 principalmente adibite al servizio su linee secondarie e locali. Lunghezza cm 22.




36 CONSEGNABILE
Carrozza tedesca di 1ª classe delle D.B. Completa di arredamento interno. Riproduzione fedelissima delle nuovissime vetture unificate per servizio sulle linee nazionali ed internazionali. Lunghezza cm. 30.



35 CONSEGNABILE
Carrozza italiana di 1ª classe delle F.S. Completa di arredamento interno. Riproduzione fedelissima delle nuovissime vetture unificate per servizio sulle linee nazionali ed internazionali. Lunghezza cm. 30.




37 CONSEGNABILE
Carrozza italiana di 2ª classe delle F.S. Completa di arredamento interno. Fedele riproduzione, in ogni particolare, delle nuovissime vetture unificate recentemente entrate in servizio sulle linee nazionali ed internazionali. Lunghezza cm. 30.




38

38 **CONSEGNABILE**
Carrozza tedesca di 2ª classe delle D.B. Completa di arredamento interno. Fedele riproduzione, in ogni particolare, delle nuovissime vetture unificate recentemente entrate in servizio sulle linee nazionali ed internazionali. Lunghezza cm. 30.



39

39 **CONSEGNABILE**
Carrozza francese di 2ª classe. Completa di arredamento interno. Riproduzione fedelissima delle nuovissime vetture unificate per servizio sulle linee nazionali ed internazionali. Lunghezza cm. 30.



26

26 **CONSEGNABILE**
Carrozza postale, modello verniciato nel caratteristico colore delle D.B., con scritte e fregi originali. Lunghezza cm. 30.

"HO" binari e scambi

Per tutta l'ulteriore vasta gamma di binari, scambi e accessori vari, consultare il catalogo generale.



82 **CONSEGNABILE**
Binario diritto lungo cm 20.



80 **CONSEGNABILE**
Binario curvo; 12 elementi per un cerchio di 80 cm di diametro.

81 **CONSEGNABILE**
Binario curvo; 18 elementi per un cerchio di 117,1 cm di diametro.



84 **CONSEGNABILE**
Scambio sinistro a mano.


83 **CONSEGNABILE**
Scambio destro a mano.

4209 **CONSEGNABILE**
Macchinetta per elettrificare gli scambi.

"N" impianti



2087



2097


2087

CONSEGNABILE
Treno merci composto da una locomotiva a vapore e 3 carri merce assortiti. Completo di un cerchio di binari di 12 elementi e del posto di comando. Lunghezza cm 25.

2097

CONSEGNA ESTATE
Treno passeggeri composto da una locomotiva a vapore e 3 carrozze passeggeri. Completo di un cerchio di binari di 12 elementi e del posto di comando. Lunghezza cm 29.


L'illustrazione mostra l'elegante confezione e il tracciato a forma di cerchio ottenibile con le 12 rotaie contenute nelle confezioni 2087/2097.



impianti "N"



2080



2096

2080

Treno merci composto da una locomotiva diesel e 3 carri merce assortiti. Completo di un ovale di binari di 14 elementi e del posto di comando. Lunghezza cm 27.


CONSEGNABILE

2096

Treno passeggeri composto da una locomotiva diesel e 3 carrozze passeggeri. Completo di ovale di binari di 14 elementi e del posto di comando. Lunghezza cm 29.

CONSEGNA ESTATE

L'illustrazione mostra l'elegante confezione e il tracciato a forma di ovale ottenibile con le 14 rotaie contenute nelle confezioni 2080/2096.



"N" impianti



2083



2081



2082

2081

CONSEGNABILE

Treno merci composto da una locomotiva diesel con fanali funzionanti e 4 carri merce assortiti. **Completo di trasformatore.** Lunghezza cm 35.

2082

CONSEGNA PRIMAVERA

Treno merci composto da una locomotiva a vapore con tender e 4 carri merce americani assortiti. **Completo di trasformatore.** Lunghezza cm 43.

2083

CONSEGNABILE

Treno passeggeri composto da una locomotiva diesel con fanali funzionanti, un bagagliaio, una carrozza di prima ed una di seconda classe complete di arredamento interno e con possibilità di essere illuminate mediante la confezione 2600. **Completo di trasformatore.** Lunghezza cm 63.

L'illustrazione mostra l'elegante confezione degli impianti della presente pagina ed il tracciato a forma di ovale ottenibile con le 14 rotaie contenute nella confezione. Tutti gli impianti contengono pure un passaggio a livello.



impianti "N"



2094



2098



2095

2098

CONSEGNABILE

Treno merci composto da una locomotiva diesel con fanali funzionanti e 4 carri merce assortiti. Completo di trasformatore. Lunghezza cm 41.

2094

CONSEGNABILE

Treno passeggeri composto da un locomotore elettrico con fanali e pantografi funzionanti, un vagone letto e due vagoni passeggeri completi di arredamento interno e con possibilità di essere illuminati con la confezione 2600. Completo di trasformatore. Lunghezza cm 63.

2095

CONSEGNABILE

Treno passeggeri composto da una locomotiva a vapore con fanali funzionanti, un bagagliaio, un vagone letto ed una carrozza di 1ª classe complete di arredamento interno e con possibilità di essere illuminate con la confezione 2600. Completo di trasformatore. Lunghezza cm 71.

L'illustrazione mostra l'elegante confezione degli impianti della presente pagina ed il tracciato a forma di "otto" con sovrappasso ottenibile con le 26 rotaie, 22 elementi di viadotto, 24 piloni ed 1 ponte contenuti nella confezione.



"N" locomotive




2197

2197 **CONSEGNABILE**
Locomotiva francese a vapore, con tender. Riproduce esattamente il prototipo «Pacific» 2-3-1 E della SNCF. Distribuzione a valvole «Chapelon». Illuminazione con due fanali anteriori. Lunghezza cm 16.

2199 **CONSEGNA DA STABILIRE**
Splendida riproduzione della locomotiva a vapore GR 460 delle Ferrovie Italiane. Il prototipo, impiegato per il traino di convogli merci ha le seguenti caratteristiche: potenza 1260 HP - peso 106 t. - vel. max. 55 km/h. Modello con fanali funzionanti. Lunghezza cm 12,5.



2199



2198

2198 **CONSEGNA DA STABILIRE**
Perfetta riproduzione della locomotiva a vapore con tender BR 55 delle Ferrovie Federali Tedesche. Biellismo completamente funzionante. Fanali anteriori illuminati. Queste locomotive furono usate per il traino di convogli merci ed avevano una velocità massima di 55 km/h. Lunghezza cm 12,5.



4090

4090 **CONSEGNA DA STABILIRE**
Perfetta riproduzione della locomotiva a vapore con tender tipo 81 delle Ferrovie Nazionali Belge. Biellismo completamente funzionante e fanali anteriori illuminati. Queste locomotive furono usate per il traino di convogli merci ed ancor oggi per manovre di smistamento nei parchi ferroviari. Lunghezza cm 12,5.

carrozze "N"



2689

2689 CONSEGNA ESTATE
Carrozza di 1ª classe a 2 assi stile anni
'20 delle Ferrovie Tedesche.
Lunghezza cm 7,3.



2690

2690 CONSEGNA ESTATE
Carrozza di 2ª classe a 2 assi stile anni
'20 delle Ferrovie Tedesche.
Lunghezza cm 7,3.

carri merce "N"



2476

2476 CONSEGNABILE
Modello del carro refrigerante della «Findus» impiegato per il trasporto di surgelati alimentari. Lunghezza cm 7.

72
Trasformatore raddrizzatore con dispositivo d'inversione di marcia e regolazione di velocità.



"o" impianti



7005

7005 CONSEGNA PRIMAVERA
Treno merci composto da una locomotiva a vapore, un carro aperto ed un carro refrigerante. Completo di cerchio di 12 binari e trasformatore. Lunghezza cm 78.



7006

7006 CONSEGNA ESTATE
Treno passeggeri composto da una locomotiva a vapore e due carrozze passeggeri stile anni '20. Completo di cerchio di 12 binari e trasformatore. Lunghezza cm 84.

7004 CONSEGNA PRIMAVERA
Treno merci composto da una locomotiva diesel a due assi e due carri merce a sponde alte. Completo di cerchio di binari e posto di comando. Lunghezza del treno cm 72.

7007 - Impianto come il precedente 7004 ma con trasformatore.

L'illustrazione mostra l'elegante confezione degli impianti 7004/7005/7006 illustrati in questa pagina.



7004

impianti "O"



7010

*L'illustrazione mostra
l'elegante confezione
degli impianti
7010/7001/7012
illustrati in questa pagina.*

7012


7010
Treno passeggeri tedesco composto da un locomotore diesel tipo V160 delle DB, con fanali funzionanti, e due grandi carrozze a carrelli. Completo di un ovale di binari e di relativo posto di comando. Lunghezza del treno cm 160 ca.
7009 - Impianto come il precedente 7010 ma con trasformatore.

CONSEGNABILE

7012
Treno merci tedesco composto da una locomotiva diesel tipo V160 delle DB, con fanali funzionanti, e tre carri merce. Completo di un ovale di binari e relativo posto di comando. Lunghezza del treno cm 110.

CONSEGNABILE

7011 - Impianto come il precedente 7012 ma con trasformatore.




7001

7001
Treno passeggeri italiano composto da un locomotore elettrico tipo E444 con fanali funzionanti e due grandi carrozze a carrelli. Completo di un ovale di binari e relativo posto di comando. Lunghezza del treno cm 160 ca.

CONSEGNABILE

7008 - Impianto come il precedente 7001 ma con trasformatore.

"O" locomotive



7204

7204

CONSEGNA PRIMAVERA

Splendida scatola di montaggio della famosa locomotiva americana 4-4-0 «Genoa». Queste locomotive furono chiamate così dalla città di Genova nel Nevada. Furono costruite intorno al 1872 dalla Baldwin Locomotive Works di Filadelfia per la compagnia Virginia & Truckee. Queste vaporelle hanno occupato un posto preminente nella storia del «West» ed ora alcune di esse sono conservate in musei ferroviari; di tanto in tanto vengono ancora utilizzate per riprese cinematografiche. A montaggio effettuato la locomotiva risulterà lunga cm 34.

7204/M

CONSEGNA PRIMAVERA

Locomotiva montata ottenuta dall'abbinamento delle scatole di montaggio 7204 e 7204/M. Fanale frontale funzionante. Lunghezza cm 34.

7204/BU

CONSEGNA PRIMAVERA

Confezione contenente tutti i pezzi, di cui alcuni già sottomontati, necessari per motorizzare ed illuminare il modello 7204.

7183

CONSEGNABILE

Splendida riproduzione della locomotiva a 3 assi BR 80-038 delle Ferrovie Federali Tedesche. Fanali anteriori illuminati.

7283 - Scatola di montaggio del modello 7183.

7283/M - Confezione contenente tutti i pezzi necessari per motorizzare ed illuminare il modello 7283.



7183


carrozze "O"



7786 CONSEGNA ESTATE
Carrozza di 2ª classe a due assi stile anni '20 delle Ferrovie Tedesche. Lunghezza cm 26.




7787 CONSEGNA ESTATE
Carrozza di 1ª classe a due assi stile anni '20 delle Ferrovie Tedesche. Lunghezza cm 26.



7701/B CONSEGNA DA STABILIRE
Le carrozze più usate dalle Compagnie americane sono senza dubbio le carrozze del tipo «Coach». Il modello riproduce il prototipo della Santa Fè. Lunghezza cm 49.

7701/C CONSEGNA DA STABILIRE
Come sopra, ma riprodotte il prototipo in uso presso la Pennsylvania R.R.

carri merce "O"




7568 CONSEGNA PRIMAVERA
Carro refrigerante della «Findus» impiegato per il trasporto di surgelati alimentari. Lunghezza cm 26.

ASSORTIMENTI

SCALA "HO"

- 1/RR Assortimento composto da locomotive, carri merce e carrozze passeggeri. Comprende i seguenti articoli: 40 - 41 - 45 - 44 - 55 - 56 - 42 - 43 - 52 - 54 - 50 - 51 - 39 - 65 - 37. Per illustrazioni consultare il catalogo generale HO.
- 2/RR Assortimento composto da un pezzo per tipo dei seguenti vagoni passeggeri: 35 - 36 - 37 - 38.
- 3/RR Assortimento comprendente un pezzo per tipo dei seguenti vagoni merce: 50 - 51 - 52 - 54 - 65 - 66 - 67 - 68. Per illustrazioni consultare il catalogo generale HO.



SCALA "N"

- 1/A Assortimento composto da locomotive, carri merce, vagoni passeggeri, rotaie e scambi. Comprende i seguenti articoli: 2371 - 2422 - 2404 - 2434 - 2121 - 2131 - 2101 - 2112 - 2117 - 2681 - 2191 - 2190 - 2192 - 2680 - 2470 - 2471 - 2472 - 2473 - 2474 - 2461 - 2602 - 2601 - 2603 - 2381 - 2363 - 2391. Per illustrazioni consultare il catalogo Atlas/Rivarossi.
- 2/A Assortimento composto da un pezzo per tipo dei seguenti vagoni passeggeri: 2680 - 2681 - 2682 - 2683. Per illustrazioni consultare il catalogo Atlas/Rivarossi.
- 3/A Assortimento composto da un pezzo per tipo dei seguenti vagoni merci: 2460 - 2461 - 2462 - 2463 - 2467 - 2472. Per illustrazioni consultare il catalogo Atlas/Rivarossi.



**ALTRI NUMEROSI ARTICOLI SONO DISPONIBILI
CONSULTATE I NOSTRI CATALOGHI RIVAROSSÌ «HO»
ATLAS-RIVAROSSÌ «N»
RIVAROSSÌ «O»**

Rivarossi S.p.A. - Via Pio XI, 157/159 - 22100 Como (Italy) - Tel. (031) 55 88 01 - 2 - 3 - Telex 38133 R.R.

La Rivarossi si riserva il diritto di variare caratteristiche e prezzi dei prodotti in qualsiasi momento e senza preavviso.