


Rivarossi



FALLER

VOLLMER



WIKING



CASADIO

POLA Maxi



FALLER

AUTO MOTOR SPORT

EHEIM



Preiser

MINITRAINS



RÖSSLER

CATALOGO

WIKING

Preiser

RÖSSLER

CASADIO

BRAWA

MINITRAINS

EHEIM

1969/1970

CATALOGO PER MODELLISTI N. 75090

In questo catalogo sono illustrati gli articoli prodotti dalle Case:

- | | |
|--------------------------------|---|
| WIKING | - Automezzi e accessori in scala « HO » e in scala « N » |
| PREISER | - Figurine e accessori in scala « HO » e in scala « N » |
| RÖSSLER | - Modelli militari in scala « HO » |
| CASADIO-
INTRAHOBBY | - Rotaie e scambi in scala « HO » scart. 16,5 mm. |
| BRAWA | - Accessori ferroviari in scala « N » |
| MINITRAINS | - Treni elettrici in scala « HO » scart. ridotto |
| EHEIM | - Funivie, filobus e accessori in scala « HO » e in scala « N » |

Sono inoltre disponibili anche i seguenti cataloghi di altre Case delle quali la *Rivarossi* distribuisce in Italia i prodotti:

- | | |
|----------------|--|
| FALLER | - Accessori ferroviari in scala « HO » e in scala « N » aerei in scala HO - Piste AMS - Club Racing e Hit Car (ediz. francese) |
| VOLLMER | - Accessori ferroviari in scala « HO » e in scala « N » (ediz. francese) |
| POLA | - Treni in scala « O » |

Il presente catalogo annulla tutti i precedenti.

I signori rivenditori sono pregati di attenersi alle confezioni minime di vendita specificate nel listino Case Estere n. 19.

La Casa si riserva il diritto di variare caratteristiche e prezzi senza alcun preavviso.

La Casa vende ai privati solo le pubblicazioni — Non si effettuano spedizioni contrassegno.

Rivarossi S.p.A.
Via Pio XI 157-159 - COMO


La bella serie di automezzi WIKING raccoglie i modelli in scala HO di automobili, autocarri e di altri veicoli industriali e vari.

Iniziate subito la collezione di questi veicoli e rendetevi conto personalmente dell'alto grado di rifinitura di ogni modello osservando il gran numero di dettagli e di particolari anche mobili.

Ogni anno, nuovi particolari modelli si aggiungono alla già larga gamma, permettendovi di ampliare la vostra collezione.

WIKING

Automezzi in scala "HO" - montati



1n/W
Jeep militare - cm. 4,5

1f/W
Jeep con carico di bidoni
cm. 4,5



2/W
Jaguar - cm. 5



2n/W
Jaguar E



3c/W
Volkswagen Cabriolet
cm. 4,8



3/W
Volkswagen Berlina - cm. 4,8



3g/W
Volkswagen Karman Ghia
cm. 4,7



3p/W
Volkswagen postale



4/W
Volkswagen 1500 Limousine
cm. 5



4f/W
Volkswagen 1600 TL



4g/W
Volkswagen 411



4v/W
Volkswagen giardinetta



5/W
Rimorchio per auto - cm. 3,5



5a/W
Rimorchio con barca



5b/W
Rimorchio con motoscafo
cm. 7



5w/W
Roulotte



5r/W
Roulotte - cm. 4



7p/W
Giardinetta postale - cm. 5,5



7r/W
Autoambulanza



8c/W
Opel Record Coupé



8r/W
Opel Rekord Limousine



9/W
Fiat 1800 - cm. 5,2



10/W
Land Rover - cm. 4,2



11/W
Opel Kapitän - cm. 5,5



11a/W
Opel Admiral



12a/W
D.K.W. Junior - cm. 4,5



12g/W
Campagnola - cm. 4



12r/W
NSU - Ro 80



12s/W
D.K.W. coupé - cm. 4,7



12u/W
Giardinetta D.K.W. - cm. 4,6



14/W
Mercedes 220 limousine
cm. 5,1



14a/W
Mercedes 200



14b/W
Mercedes 230 SL Roadster



14s/W
Mercedes 220 SE



14p/W
Mercedes coupé - cm. 5,1



14x/W
Mercedes Taxi



15/W
Mercedes 300 - cm. 5,8



15a/W
Mercedes 600



15c/W
Mercedes 300 Cabriolet
cm. 6



15s/W
Mercedes 280



16/W
Porsche 911



16c/W
Porsche Carrera



16s/W
Porsche Spyder - cm. 4



20/W
Ford Taunus 17 M limousine



20b/W
Ford Taunus 12 M limousine



20m/W
Ford Taunus 20 M



21/W
Ford Continental con attacco per
roulotte



22m/W
Chevrolet Malibu



23/W
Mercedes 300 SL - cm. 5



23c/W
Mercedes 300 SL Cabriolet
con 2 persone - cm. 5,4



24/W
Auto Mercedes Gran Premio
cm. 4,9



24c/W
Cooper da corsa - cm. 4



24L/W
Lotus F1



24v/W
Vanwall da corsa - cm. 4,5



25/W
Mercedes 190 SL Spyder
cm. 4,5



25c/W
Mercedes 190 SL Berlinetta



26/W
Pullmino Mercedes - cm. 5,5



27/W
Furgone aperto Borgward
cm. 6



27p/W
Furgone postale Mercedes L 406



29/W
Volkswagen furgoncino aperto
cm. 4,8



29m/W
Volkswagen autosoccorso



30/W
Volkswagen furgone



30f/W
Furgone autoradio Volkswagen



30n/W L. 250
Furgone Volkswagen



30p/W
Volkswagen furgone postale



31/W
Volkswagen autopullman
cm. 4,8



31n/W
Volkswagen combi



31p/W
Furgoncino Volkswagen



31s/W
Autobus Volkswagen bicolore
cm. 5

Fermodellisti, collezionisti, questi piccoli gioielli della Wiking sono quello che desiderate per soddisfare il vostro hobby!



32/W
Volkswagen autolettiga
cm. 4,8




34/W
Camioncino Hanomag




34g/W
Camioncino Hanomag per
trasporto bevande



35/W
Opel furgone - cm. 5




35b/W
Opel Blitz - cm. 6



35k/W
Furgone Opel Blitz - cm. 6



35p/W
Autofurgone Opel Blitz



35s/W
Opel Blitz articolato



36w/W
Autocarro soccorso stradale con gru



36s/W
Autocarro leggero Unimog S grigioverde
cm. 6,2




37n/W
Furgone aperto Unimog
cm. 4,7



37/W
Camioncino Unimog
cm. 4,5



37g/W
Unimog 406




38a/W
Rimorchio per trattore
Porsche - cm. 4,5



38d/W
Trattore Deutz




38p/W
Trattore Porsche - cm. 3,5




39a/W
Rimorchio per legname
cm. 9,2



40/W
Rimorchio - cm. 5



40d/W
Rimorchio a tre assi




40g/W
Rimorchio snodato con sponde




41/W
Autocarro Man 415 - cm. 8,5


*Autocarri con o senza rimorchio,
perfetti in ogni dettaglio, stupendi
pezzi per la vostra collezione
di autoveicoli.*




41h/W
Autocarro Henschel HS 100 - cm. 8,4




41a/W
Autocarro Man 415



41p/W
Autocarro Henschel HS 14 per trasporti
internazionali - cm. 9,5



42/W
Autocarro Magirus 3/5 Tn. - cm. 8,3




42a/W
Autogru



42d/W
Autocarro Magirus 100 D7



42r/W
Autocarro Magirus con gru



43/W
Autocarro Mercedes 5 Tn. - cm. 9



43a/W
Rimorchio con carbone - cm. 5,9



43f/W
Furgone aperto Mercedes - cm. 7,3




43g/W
Autocarro Mercedes LP1260 con tendone

N

Automezzi in scala "HO" - montati


WIKING 




43d/W
Autocarro Mercedes 2223




43m/W
Autocarro Mercedes 1317 con cassone chiuso




43n/W
Autocarro Mercedes 1317



43k/W
Autocarro Mercedes aperto - cm. 8



44n/W
Autocarro con cassone alto




44s/W
Motrice con semirimorchio




46/W
Autocarro Ford 2500 - cm. 7,5




47L/W
Autocarro Büssing Lu - cm. 8



47s/W
Autocarro Büssing 8800 - cm. 10,5



47/W
Autocarro Büssing 4500 - cm. 7,7




47m/W
Autocarro Magirus 235 TE




49/W
Autocarro pianale - cm. 14,5




48g/W
Rimorchio snodato a tre assi chiuso
cm. 8,6



51/W
Autocarro Man 415 snodato



48/W
Autocarro pesante Krupp
cm. 10




52p/W
Container per autotreno




50a/W
Rimorchio per 50/W




50/W
Autocarro grande con portiere - cm. 9,5




51r/W
Autocarro snodato con stanti - cm. 15




51h/W
Autocarro articolato Henschel



51m/W
Autotreno Magirus 235 D




51s/W
Autocarro Magirus con carico




52g/W
Autocarro pesante articolato
Mercedes LP1620



52b/W
Autocarro snodato
chiuso - cm. 12




53b/W
Autocarro con miscelatore per cemento




51g/W
Autocarro snodato Mercedes -
cm. 14



51z/W
Motrice a tre assi Man









52/W
Autocarro frigorifero articolato - cm. 13,5



52c/W
Autotreno


N

Automezzi in scala "HO" - montati

WIKING **52h/W**
Semirimorchio per container**52k/W**
Motrice con semirimorchio frigorifero**N****53n/W**
Autocarro articolato con serbatoi**54/W**
Furgone postale
non illustrato**53/W**
Autocarro snodato per trasporto
cemento - cm. 11,7**55/W**
Furgone postale - cm. 8.7**56/W**
Auto Coca Cola - cm. 8,7**57p/W**
Carro con cavalli - cm. 8,8**58/W**
Autocarro snodato per trasporto vetture
cm. 18,3**60b/W**
Opel Blitz con scala
mobile**59/W**
Trasporto carri ferroviari
cm. 21,5

Questo modello è perfettamente indicato per trasportare i carri ferroviari Rivarossi.


N**60f/W**
Autocarro pompieri**60k/W**
Volkswagen pompieri
cm. 4,8**60p/W**
Autocarro per lo spargimento di sabbia**60w/W**
Furgone pompieri




62n/W
Auto pompieri con scala mobile - cm. 9




61n/W
Auto pompieri con due scale - cm. 8,8



63n/W
Autosoccorso pompieri



62/W
Autocarro pompieri con scala estensibile
cm. 9,2



62r/W
Autogru pompieri



64k/W
Unimog spazzaneve




65a/W
Confezione di tre cavalletti stradali - cm. 5,5



65/W
Compressore stradale - cm. 5,5




64m/W
Autocarro nettezza urbana - cm. 7,6




67k/W
Autocarro speciale con tramoggia ri-
baltabile




65h/W
Trattore Hanomag con scavatrice




66/W
Scavatrice - cm. 10,5




67/W
Autocarro con cassone ribaltabile - cm. 8,2




65s/W
Automezzo per trasporto materiali




66m/W
Gru semovente Krupp




66k/W
Gru semovente - cm. 11



67m/W
Rimorchio con piano ribaltabile



68/W
Gru Demag - cm. 7,5



67s/W
Autocarro con cassone ribaltabile


71n/W
Mercedes postale




70n/W
Autobus Mercedes DB



69/W
Tram a carrelli
cm. 14,5





▲
69a/W
Rimorchio per 69/W
cm. 14,5




71/W
Autopullman Mercedes
cm. 12,7

72/W
Autobus Büssing - cm. 11,6




72s/W
Autopullman Büssing Senator

72d/W
Autobus a due piani - cm. 11,4




73/W
Autopullman Setra - cm. 10,3

79/W
Autobotte grande Esso
cm. 14



80/W
Autobotte Shell - cm. 12

N



80a/W
Autocisterna Aral - cm. 11,5

N



80h/W
Autobotte piccola Shell


80z/W
Autocisterna Aral piccola
(non illustrata)



86n/W
Carrello portaoggetti con addetto



77s/W
Posteggio con quattro biciclette - cm. 4



89/W
Confezione di cinque vigili assortiti



103m/W
Autocarro polizia



214/W
Automobile con carrello e motoscafo



116/W
Carrello trasporto bagagli
cm. 4,1



116a/W
Rimorchio per 116 - cm. 2,5



117/W
Carrello sollevatore - cm. 3,5

96/W
Confezione di due fermate autobus e due fermate tram (non illustrato)



80s/W
Autobotte Shell




90/W
Confezione di due semafori - cm. 5




87/W
Confezione di sette persone in cammino




* **88/W**
Confezione di otto persone ferme



114R/W
Garage rotondo per tre autovetture
Ø cm. 9,6



115/W
Posteggio per autovetture - cm. 10




210/W
Confezione regalo auto postali

Completate il vostro plastico con le stupende riproduzioni in scala HO della Wiking.



212/W
Confezione regalo auto pompieri

Un modello d'eccezione di una delle primissime automobili. Molti particolari sono mobili.




401/W
Daimler del 1886

Automezzi in scala "N"

N5p/W
Conf. di 4 container (non illustrato)

N5/W
Autotreno con container

N5s/W
Autotreno Mercedes




N1/W
Confezione con: VW 1300 - VW Combi - Opel Rekord - Chevrolet Malibu

MODELLI DI NAVI IN SCALA 1 : 1250

Una bella serie di modelli, molto dettagliati nonostante il grande rapporto di riduzione.



S 36/W
Cacciatorpediniere « Holland » - cm. 9,5




S 120/W
Nave passeggeri « Oranje » - cm. 15,5




S 38/W
Fregata « Saint Laurent » - cm. 9

**WIKING**

MODELLI DI NAVI IN SCALA 1 : 1250




S 125/W
Nave da carico e passeggeri « Klipfontein »
cm. 13



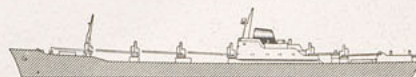
S 111/W
Nave passeggeri « Bremen »
cm. 17



S 130/W
Nave da carico « Santa Teresa »
cm. 12,5



S 140/W
Nave da carico « Goldenfels »
cm. 12,5




S 136/W
Nave da carico « Rio de Janeiro »
cm. 12



S 135/W
Nave da carico « Leonardt »
cm. 12,5



S 145/W
Nave da carico « Hornberg »
cm. 11




S 150/W
Petroliera « Olympic Light »
cm. 14



S 20/W
Incrociatore « Boston »
cm. 16,2



S 15/W
Incrociatore « Swerdlow »
cm. 16



S 30/W
Cacciatorpediniere « Sherman »
cm. 9,8



S 35/W
Cacciatorpediniere « Fletcher »
cm. 9,3



S 37/W
Fregata « Riga »
cm. 7,5




S 34/W
Cacciatorpediniere « Gearing »
cm. 3,5



S 48/W
Rompighiaccio « Wind »
cm. 6,5



S 10/W
Portaerei « Forrestal » - cm. 25,5



S 25/W
Incrociatore « Atlanta » - cm. 13,3



S 65/W
Mas « Jaguar » - cm. 3,5



S 60/W
Mas « Plejad » - cm. 4



S 160/W
Peschereccio « Essen » - cm. 5



★ **S APP/W**
Stecca con 6 boe - cm. 7,2



S 40/W
Sottomarino « Nautilus »
cm. 7,5



S 41/W
Sottomarino « Seawolf »
cm. 7



S 45/W
Sottomarino « Tunny »
cm. 7,7



S 46/W
Sottomarino « Trout »
cm. 6,6

Per i Vostri acquisti rivolgetevi ai migliori negozi di giocattoli e modellismo.



PREISER

Dal facchino al pastore, dal muratore al portuale, al suonatore, le figurine Preiser illustrano con dettaglio e finezza i personaggi più vari che si possano immaginare.

Figurine ed altri accessori in scala "HO"



Avete visto gli stupendi modelli dei treni Rivarossi illustrati sul nuovo catalogo a colori 69/70. Le figurine Preiser sono gli stupendi personaggi che animano il mondo del modellismo ferroviario!

Le figurine e gli altri accessori in scala HO della Preiser, così precisi nelle loro rifiniture, aggiungono un tocco di realismo alle vostre realizzazioni.



14/P Personale ferroviario



15/P Carrelli diversi per trasporto bagagli



17/P Personale per trasporto colli diversi I



18/P Personale per trasporto colli diversi II



19/P Personale per trasporto colli diversi III



23/P Serie di 6 bambini



27/P Tre coppie sedute su panchine



31/P Cinque manovali



34/P Gruppo operai manutenzione rotaie



35/P Carpenteri



39/P Operai per lavori stradali



41/P Serie di 5 contadini al mulino



42/P Boscaioli



43/P Famiglia di contadini



44/P Taglialegna



50/P Lavandaie



54/P Ciclisti



59/P Personaggi in abito da cerimonia



60/P Serie di 6 personaggi assortiti



62/P Troupe cinematografica



63/P Addetti box piste automobilistiche



64/P Inservienti per distributore Shell
65/P Inservienti per distributore BV
66/P Inservienti per distributore BP




67/P Polizia stradale



69/P All'albergo I





68/P Mestieri diversi



70/P Serie di 6 bagnanti I



71/P Serie di 6 bagnanti II



79/P Motociclisti



75/P Squadra di calcio e arbitro



80/P Personale postale




81/P Tre postini con bicicletta



83/P Muratori II



84/P Muratori



85/P Muratori III



86/P Equipaggio per aereo



91/P Personaggi diversi



94/P Operai seduti



95/P Manovali



96/P Manovali in cammino



97/P Alla birreria



98/P Coro folcloristico



100/P Personale d'albergo



101/P Turisti



102/P Coppia di sposi, vetturari e fotografi



N 103/P Al ristorante. Persone sedute



N 104/P Persone che leggono il giornale



N 105/P Operai



114/P Banda folcloristica



115/P Suonatori tzigani



130/P Cow Boy



131/P Indiani



116/P Complesso musicale



140/P Serie di 6 viaggiatori del 1860



141/P Serie di viaggiatori e ferrovieri del 1835



142/P Serie di 6 viaggiatori del 1835 seduti



156/P Gruppo di puledri



157/P Gruppo di vitelli



160/P Pastore con pecore e cane



161/P Gregge di pecore



162/P Serie di 4 capre e 4 maiali



168/P Serie di 18 galline

167/P Serie di 18 cigni e oche



165/P Serie di 12 gatti e cani assortiti

182/P Cacciatore con 8 animali



178/P Serie di 6 caprioli e camosci assortiti



180/P Serie di 6 cervi

183/P Cacciatori



184/P Guardiaccia e bracconieri

185/P Cacciatori in costume bavarese



190/P Alpinisti

191/P Viandanti



193/P Scouts fermi



194/P

Scouts - in cammino



195/P

Scouts - in posizioni diverse



206/P

Gruppo folcloristico tirolese I



207/P

Gruppo folcloristico tirolese II



217/P

Gruppo folcloristico bavarese



218/P

Complesso musicale folcloristico



220/P

Complesso musicale bavarese

Troverete il completo assortimento degli articoli PREISER nei migliori negozi di giocattoli e modellismo.



231/P

Schützen bavaresi II



229/P

Schützen bavaresi I



232/P

Gruppo folclor. tirolese con bandiere




230/P

Gruppo folclor. bavarese con bandiere



237/P

Schützen



233/P

Schützen tirolesi



242/P

Persone in costume bavarese I



247/P

Giocatori di carte



248/P Contadini

N



250/125/P Serie di 6 soldati Nordisti



251/126/P Serie di 6 soldati Sudisti



252/127/P Plotone di 8 soldati e 2 ufficiali Nordisti



253/128/P Plotone di 8 soldati e 2 ufficiali Sudisti

Le figurine illustrate in queste pagine opportunamente raggruppate e distribuite nel plastico potranno formare le più varie scene di ambiente dando al Vostro plastico un tale tocco di realismo da lasciarvi sorpresi.



254/129/P Serie di 3 cavalleggeri Nordisti



255/130/P Serie di 3 cavalleggeri Sudisti



260/145/P Serie di 3 guardie a cavallo canadesi



261/P Banda militare americana I



262/P Banda militare americana II



272/P Ragazze in costume di parata

FIGURINE DA DIPINGERE - in scala « HO »



300/P Personale ferroviario (18 pezzi)



301/P Viaggiatori (18 pezzi)



308/P Bagnanti (20 pezzi)



311/P Cervi e caprioli (10 pezzi)



Preiser

Figurine in scala "HO"



450/P Carrozza nuziale chiusa



453/P Vettura di piazza aperta



462/P Carro trasporto birra



465/P Carro trasporto tronchi



468/P Carro a cassone



471/P Piccolo carro agricolo



474/P Carro con carico di concime



477/P Carro trasporto frumento



451/P Carrozza nuziale aperta



460/P Corriere con carro a cavalli




463/P Carro con carico di carbone




466/P Carro trasporto tronchi senza carico



469/P Carro agricolo



472/P Carro trasporto fieno



475/P Carro serbatoio



478/P Carro con balle di paglia



452/P Vettura di piazza chiusa



461/P Carro a cavalli con telone



464/P Carro da lattaio




467/P Veicolo con carico di assi



470/P Carro con sacchi di farina



473/P Carro carico di erbaqgi



476/P Carro agricolo




479/P Due carri agricoli



509/P Quattro tende indiane scat. mont.




549/P Monumento equestre



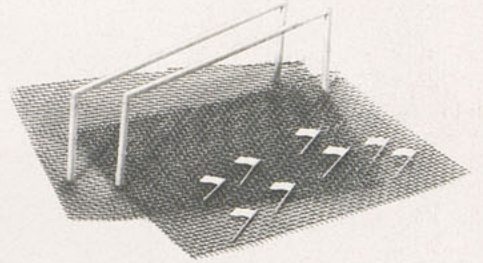
546/P Greppia di montagna




556/P Bagagli




555/P Assortimento casse, fusti e contenitori vari




571/P Conf. di due porte di calcio e bandiere - scatola di montaggio



601/P Carrozzone da circo I montato
cm. 7 x 2,8 x 4
601/B/P Scatola di montaggio



602/P Carrozzone da circo II montato
cm. 7 x 2,8 x 4
602/B/P Scatola di montaggio



603/P Carrozzone da circo III montato
cm. 7,5 x 2,8 x 5

620/P Elefanti da circo I

621/P Elefanti la circo II

622/P Leoni da circo

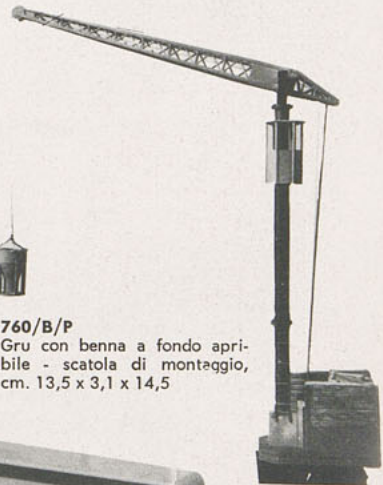
623/P Tigri



631/B/P Giostra - scatola montaggio
Ø cm. 9 - alt. cm. 7



632/B/P Ruota panoramica - scatola montaggio - cm. 10,5 x 5 x 12




760/B/P Gru con benna a fondo apribile - scatola di montaggio, cm. 13,5 x 3,1 x 14,5



640/B/P Serie di baracconi luna park I scatola di montaggio - cm. 10 x 3 x 3



641/B/P Serie di baracconi luna park II scatola di montaggio - cm. 10 x 3 x 3



752/P Carrozzone per addetti manutenzione stradale - montato - cm. 7,5 x 2,8 x 5

752/B/P Scatola di montaggio



1047/P Contadina con covoni
cm. 9,5 x 6



- 1521/P Lichene grigio
- 1522/P Lichene giallo
- 1523/P Lichene arancione
- 1524/P Lichene verde chiaro
- 1525/P Lichene verde
- 1526/P Lichene verde scuro
- 1528/P Lichene rosso bruno
- 1530/P Lichene in colori assortiti



1063/P Pascolo con 4 cavalli
cm. 12,5 x 10

Alcune scene d'ambiente adatte per completare qualsiasi tipo di paesaggio.



1155/P Fanciulla con 6 oche - cm. 4 x 3



1049/P Contadino e carro di covoni - cm. 10 x 12



1201/P Gruppo di operai stradali - cm. 15 x 10 x 7,5



1208/P Cavalli che trainano un tronco - cm. 15 x 10 x 7,5



1204/P Campeggio - cm. 15 x 10 x 5



1205/P Paesaggio con auto ferma - cm. 15 x 10 x 5



1206/P Spiaggia - cm. 14 x 10 x 7




1207/P Capanna in collina - cm. 15 x 10 x 5

N

1305/P

Torre televisione

1307/P

Dispositivo luce lampeggiante
per 1305/P

1500/P

Erba per prati

N

1501/P

Erba verde chiaro



1503/P

Tappeto erboso per sottobosco cm.
40 x 40

1504/P

Terreno paludoso cm. 30 x 40

1505/P

Vegetazione per montagne

1510/P

Tappeto erboso verde chiaro cm.
20 x 13

1511/P

Tappeto erboso verde scuro cm.
20 x 13

1512/P

Tappeto erboso fiorito cm. 20 x 13

1514/P

Campo di grano cm. 20 x 13

1515/P

Campo di stoppie cm. 20 x 13

1516/P

Campo di patate cm. 20 x 13

1517/P

Campo di giunchi cm. 20 x 13

1518/P

Palude cm. 20 x 13

Figurine in scala "HO"

Preiser



PIANTE

1450/P

Abeti cm. 5 e cm. 8

1451/P

Abeti assortiti

1452/P

Abeti con neve

1453/P

Abeti piccoli

1456/P

100 pezzi abeti

1460/P

Quattro pioppi

1463/P

Quattro abeti

1465/P

Quattro pini

1495/P

Tronchi e radici per abeti

1496/P

Tronchi e radici

1540/P


Masso di granito cm. 26 x 20

1542/P

Gruppo di rocce cm. 50 x 38

1543/P

Rocce calcaree cm. 50 x 38



1570/P

Polvere per prati verde scuro

1571/P

Polvere per prati verde chiaro

1572/P

Polvere per prati mista

1575/P

Fogliame per alberi

1580/P

Ghiaia per sistema « N »

1581/P

Ghiaia finissima

1585/P

Ghiaia grossa

1586/P

Ghiaia media

1587/P

Ghiaia fine

1550/P

Strada flessibile cm. 5 x 100

1551/P

Elementi per piazzali cm. 20 x 50

1552/P

Strada flessibile cm. 7 x 100

1553/P

Strada flessibile cm. 4 x 100

1554/P

Sentiero cm. 3,5 x 100

1560/P

Laghetto



FIGURINE MOVIBILI. Comandabili a distanza - in scala « HO »

2001/P
Ferroviere2002/P
Ferroviere con bandiera2003/P
Agente polizia stradale2004/P
Mossiere2005/P
Cantoniere

2100/P

Tubo per collegamento comando
(non illustrato)



N



4010/P

Ferrovieri



4011/P

Ferrovieri



4013/P

Ferrovieri



4016/P

Addetti scali merci



4021/P

Persone sedute



4022/P

Passanti

4028/P

Persone che si salutano



4020/P

Viaggiatori



4025/P

Sei persone sedute



4026/P

Sei persone in piedi



4029/P

Sulla banchina ferroviaria



4030/P

Operai



4032/P

Serie di 5 operai



4040/P

Contadini



4042/P

Boscaioli

N



4061/P


Polizia e Croce Rossa



4064/P

Personale stazione servizio

N



4150/P

Cavalli



4155/P

Mucche



4179/P

Serie di 6 cervi e cinghiali assortiti

Figurine in scala "N"



9010/P

Ferrovieri

N



9020/P

Viaggiatori



9022/P

Passanti

N



9024/P

Passanti



9029/P

Persone per stazione

N



9028/P

Persone che si salutano



9096/P

Operai ferroviari

N



9103/P

Persone sedute



9105/P

Operai

N

Richiedete al vostro fornitore il catalogo dei meravigliosi treni in scala «N» **ATLAS-RI-VAROSSI.**

9mm



N

9179/P

Cervi

N

9155/P

Mucche

N

9150/P

Cavalli



800/P
Carretto da pastore



805/P
Legnaiolo



810/P
Ragazzo con capretti che giocano



811/P
Contadina con gruppo di oche



812/P
Scena campestre



813/P
Scena con cane e attrezzi per giardino



814/P
Fontana con boschetto




820/P
Pastore con piccolo gregge



821/P
Contadino con mucca



822/L
Boscaiolo con cavallo



827/P
Contadina con carriola



828/P
Donna che stende il bucato



830/P
Boscaiolo con legnaia



831/P
Operaio che vernicia una baracca



833/P
Boscaiolo con tronchi



834/P
Due persone su una panca sotto un pino



835/P
Pini e cerbiatti



836/P
Greppia nel bosco



837/P
Guardiacaccia con cane



838/P
Boscaioli che segano un tronco



839/P
Pini e catasta di legna



840/P
Boscaiolo che ammucchia la legna



841/P
Crocifisso con pini e panchina



843/P
Panchina con tre persone



845/P
Persone sedute con ombrellone



846/P
Cabina telefonica



847/P
Panchina con persone



850/P
Crocifisso e panchina



860/P
Operaio verniciatore



861/P
Colonia pubblicitaria



817/P
La raccolta della frutta



816/P
Silo e contadina



851/P
Persone con binocolo



853/P
Persone sedute



884/P
Impresa traslochi



806/P
Donna con bambini



807/P
Famiglia di contadini



808/P
Pecore nel bosco



883/P
Autotrasportatore



849/P
Nel bosco



818/P
Gruppo di maiali e contadina



824/P
Alla fiera



852/P L. 950
Turisti con auto



856/P
Nel parco



832/P
Appostamento di caccia



874/P
Operatori televisione



855/P
Monumento



848/P
Albero fiorito e persone



844/P
Panchina con persone



897/P
Bagno



858/P
Sentiero nel parco



859/P
Panchina e persone sedute



886/P
Corriere



857/P
Angolo di parco



887/P
Mugnaio con camion



896/P
Due bagnanti



873/P
Meccanici e auto



842/P
Greppia con 2 cervi



867/P
Arriva la posta



882/P
Operai edili



864/P
Postino



825/P
Bancarella




876/P
Fermata autobus



891/P
Bagnanti



826/P
Venditore di ghiati



863/P
Fra amiche



823/P
Bancarella



899/P
Tenda nel bosco



881/P
Elettrici




819/P
Pollaio



862/P
Fioraia e cabina telefonica



865/P
Piccolo incidente



866/P
Stradino con carriola



869/P
Cantoniere con carriola



870/P
Tabellone con manifesti



871/P
Attacchino e tabellone con manifesti



872/P
« Al mercato »



875/P
Auto antica e personaggi



877/P
Distributore con auto antica



878/P
Venditore ambulante e colonnina pubblicitaria



879/P
Auto in panne



880/P
Operai con betoniera



885/P
Muratori con sili per il cemento



888/P
Operai con miscelatore per cemento



890/P
Pescatore



892/P
Persone che giocano a palla



893/P
Bagni di sole



894/P
Alla spiaggia



895/P
Uomo che vernicia una barca



898/P
Tenda nel bosco



950/P
Fontana



951/P
Alberi di Natale



952/P
2 chioschi



953/P
2 chioschi



954/P
Chiosco



955/P
2 chioschi



963/P
Boscaiolo e cacciatore



960/P
Cerbiatti



961/P
Gruppo di conigli nel bosco



962/P
Greppia e cervi



964/P
Appostamento di caccia



970/P
Fontana



971/P
Baracca




972/P
Crocifisso



973/P
Auto ferma


Mezzi militari in scala "HO" - montati

RÖSSLER




101/RO
Cafro armato americano « Sherman » M 4
cm. 6,1


Rössler vi presenta i modelli in perfetta scala HO dei mezzi militari impiegati nella II guerra mondiale. Riprodotti da disegni originali questi modelli hanno molti particolari mobili e costituiscono una stupenda completa gamma per il collezionista.



102/RO
Carro armato tedesco « Panther »




103/RO
Carro armato russo « Stalin III » - cm. 9,5



104/RO
Cannone semovente americano M 40 da 155
mm. - cm. 8,5




105/RO
Cannone tedesco semovente antiaereo da 88
mm. - cm. 9,8




106/RO
Carro armato tedesco Mark IV F 1 - cm. 6,6




107/RO
Carro armato tedesco Mark IV F 2 - cm. 7




108/RO
Carro armato tedesco IV H - cm. 7,3




109/RO
Batteria semovente antiaerea tedesca da 20
mm. quadrinata - cm. 6,6




110/RO
Cannoncino antiaereo semovente tedesco da
37 mm. - cm. 6,6



111/RO
Batteria semovente antiaerea tedesca da 20
mm. quadrinata - cm. 6,6



112/RO
Cannoncino antiaereo tedesco semovente da
37 mm. - cm. 6,6



113/RO
Autocarro americano con missile Honest John
cm. 13,8

Mezzi militari
in scala "HO" - montati



114/RO
Autocarro americano con missile La Crosse
cm. 8,5



115/RO
Autocarro americano con telone - cm. 7,8




116/RO
Autocarro americano aperto - cm. 7,8




117/RO
Confezione di 12 soldati americani



118/RO
Mezzo da sbarco americano - cm. 6,3




119/RO
Obice americano M2 A1 - cm. 13,5





121/RO
Cannone antiaereo americano da 120 mm.
cm. 11,2

*Un grande numero di
particolari mobili vi per-
mette di operare nel mo-
do più realistico questi
stupendi modelli.*



120/RO
Cannone americano da 155 mm. «Long Tom»
cm. 14




125/RO
Confezione accessori assortiti (armi e de-
calcomanie)



123/RO
Autoblinda tedesca 234/3 - cm. 7



122/RO
Autoblinda tedesca 234/1 - cm. 7



126/RO
Semicingolato tedesco per il trasporto di mu-
nizioni - cm. 7,4




124/RO
Autoblinda tedesca 234/2 - cm. 7




127/RO
Semicingolato con cannoncino antiaereo da
36 mm. - cm. 7,4


*Anche voi in prima li-
nea, all'attacco, sulla tor-
retta di un carro arma-
to della Rössler!*




128/RO
Semicingolato tedesco con batteria antiaerea quadrinata - cm. 7,4




129/RO
Semicingolato tedesco con proiettore a raggi infrarossi - cm. 7,4




131/RO
Semicingolato tedesco con lanciarazzi - cm. 7,4



132/RO
Sbarramenti



130/RO
Semicingolato tedesco con rivelatore acustico - cm. 7,4




135/RO
Obice semovente americano M 110



133/RO
Carro armato pesante tedesco « Tiger II » - cm. 11,7




134/RO
Carro armato pesante tedesco « Tiger II » - cm. 12,1



136/RO
Cannone semovente americano T 245 calibro 155 mm.


Carri armati tedeschi, americani, russi, auto-blindo, obici, una completa serie di mezzi militari con novità sempre in arrivo.




137/RO
Cannone semovente americano M 107 calibro 175 mm.



138/RO
Carro attrezzi corazzato americano T 119



139/RO
Carro attrezzi corazzato americano T 120



140/RO
Carro attrezzi corazzato americano T 121



141/RO
Gruppo artiglieri americani



142/RO
Jeep - cm. 4,2



143/RO
Jeep con mitragliatrice
cm. 4,2



145/RO
Jeep con cannoncino anticarro
da 106 mm. - cm. 4,2



146/RO
Autocarri chiuso - cm. 7,8



144/RO
Jeep con cannoncino anticarro
da 75 mm. - cm. 4,4.




149/150/RO
Rimorchio per autobotte - cm. 3,8 - e cucina da campo - cm. 4,7




147/RO
Autocarri a sponde alte - cm. 8




148/RO
Autobotte americana - cm. 7,8




152/153/RO
2 rimorchi coperti - cm. 4,2 e 4,9



151/RO
Convoglio di mezzi da sbarco con motore fuoribordo - cm. 7




154/RO
Gruppo di soldati americani




155/RO
Carro armato medio inglese « Centurion »



157/RO
Cannone semovente americano M 53 calibro 155 mm.




156/RO
Carro armato pesante inglese « Conqueror »




158/RO
Obice semovente americano M 55


Riproducete le più famose battaglie della II guerra mondiale con queste perfette riproduzioni della Rössler.




159/RO
Trasporto corazzato anfibia americano M 29 C




160/RO
Carro armato russo T 34 con cannone da 76,2 mm.



161/RO
Carro armato russo T 34 con cannone da 85 mm.



162/RO
Carro armato russo T 44



163/RO
Carro armato russo T 54


Mezzi militari
in scala "HO" - montati




164/RO
Rimorchio americano chiuso




165/RO
Rimorchio cisterna americano



166/RO
Rimorchio aperto americano



168/RO
Trattore americano con cisterna




167/RO
Trattore americano con rimorchio chiuso



169/RO
Trattore americano con rimorchio aperto



170/RO
Carro armato pesante tedesco « Tiger I »



171/RO
Cannone anticarro semovente « Jagdtiger »



172/RO
Carro armato medio tedesco « Leopard »




173/RO
Cannone anticarro semovente tedesco da 90
millimetri



174/RO
Carro armato tedesco P III




175/RO
Carro armato tedesco P III con cannone da
50 mm.




176/RO
Cannone tedesco STU G. III

Con una spesa alquanto relativa potrete costituire una collezione di estremo interesse, ogni modello ha una sua storia.

**Mezzi militari
in scala "HO" - montati**



178/RO
Trattore corazzato americano M 4



179/180/RO
Trattore americano M 26 A 1 per trasporto carri armati




182/RO
Carro armato pesante americano M 103



181/RO
Carro armato americano M 60



183/RO
Obice americano da 105 mm.
M 2 A 2



188/RO
Obice pesante tedesco da 150 mm.



187/RO
Obice pesante americano da
155 mm. M 1 A 1



190/RO
Autocarro americano



189/RO
Autocarro con cassone ribaltabile



191/RO
Autocarro americano traspor-
to munizioni




192/RO
Autocarro americano M 54




193/RO
Autocarro americano con gru



194/RO
Autocarro americano del genio




195/RO
Autocisterna americana



196/RO
Semiarticolato americano per trasporto pon-
toni


Richiedete i modelli Rössler nei migliori negozi di giocattoli e articoli di modellismo.



197/RO
Ponte (senza zattere)




198/199/RO
Cannoncino da 37 mm. e rimorchio jeep



200/RO
Carro armato inglese



201/RO
Carro armato francese AMX 30




202/RO
Carro armato medio americano Sherman
M 4 A 4



203/RO
Autoblindo americano M 8




204/RO
Autoblindo americana M 20




205/RO
Cannone anticarro semovente americano M10
cal. 76 mm.




206/RO
Cannone anticarro semovente americano M36
cal. 90 mm.




207/RO
Carro armato leggero americano « Walker
Bulldog » M41




208/RO
Batteria antiaerea semovente americana M42




209/RO
Mezzo corazzato americano M113 per trasp.
fanteria




210/RO
Mezzo corazzato americano M106 con mor-
taio cal. 18 mm.



211/RO
Mezzo corazzato anticarro tedesco HS30




212/RO
Mezzo corazzato anticarro tedesco con razzi




213/RO
Mezzo corazzato tedesco con mortaio




214/RO
Mezzo corazzato anticarro tedesco




215/RO
Mezzo corazzato tedesco per trasporto teriti



216/RO
Mezzo corazzato tedesco per esplorazione



217/RO
Mezzo corazzato tedesco con mortaio calibro 81 mm.



218/RO
Tende e contenitori diversi



219/RO
Mezzo corazzato americano con ponte a forbice




220/RO
Carro armato americano M48

- Ass. 1/RO**
Assortimento di 69 pezzi diversi da 101/RO a 171/RO)
- Ass. 2/RO**
Assortimento di 25 pezzi diversi (da 172/RO a 201/RO)
- Ass. 3/RO**
Assortimento di 32 pezzi diversi (da 202/RO a 233/RO)
- Ass. 4/RO**
Assortimento di 27 pezzi diversi (3 per tipo da 235/Ro a 243/RO)



221/RO
Carro armato americano M47



222/RO
Autocarro anfibio con ponte



223/RO
Autoambulanza



224/RO
Autoradio




225/RO
Automezzo per trasporto munizioni




226/RO
Automezzo da ricognizione


Ad un attento esame i modelli Rössler Vi sorprenderanno per la finezza dei dettagli e per la fedeltà di riproduzione.




227/RO
Semicingolato tedesco




229/RO
Trattore a tre assi per artiglieria



230/RO
Trattore per recuperi




228/RO
Semicingolato con batteria antiaerea



232/RO
Carro attrezzi corazzato M 88



233/RO
Due motociclisti



231/RO
Trattore a due assi

N

N

N



235/RO
Camionetta Volkswagen



236/RO
Camionetta Volkswagen anfibia



237/RO
« Saladin » mezzo corazzato per ricogniz.

N

N


N



238/RO
Sidecar



239/RO
Mezzo da sbarco



240/RO
Autocarro Mercedes

N

N

N



241/RO
Autocarro Mercedes sanità



242/RO
Autocarro da ricognizione




243/RO
Autocarro radio



Binari scambi e accessori in scala "H0" - 16,5 mm

Per gli appassionati più esigenti e specializzati presentiamo una gamma interessantissima di accessori. I binari CASADIO si possono congiungere con quelli del sistema RIVAROSSI.

Scambi in scala "H0" scartamento 16,5 mm




Scambio n° 4 + 1/3 binario curvo
a comando manuale

2603/C Destro - in nickel silver
2604/C Sinistro - in nickel silver

Scambio n° 4 + 1/3 binario curvo
a comando elettromagnetico


2601/C Destro - in nickel silver
2602/C Sinistro - in nickel silver

2535/C Comando per scambi a funzionamento elettromagnetico ▶



Scambio n° 6 a comando elettromagnetico

2607/C Destro - in nickel silver
2608/C Sinistro - in nickel silver



Scambio curvo a comando elettromagnetico


2615/C Destro - in nickel silver
2616/C Sinistro - in nickel silver

Scambi in scala "HO" scartamento 16,5 mm





Scambio a due vie a comando
elettromagnetico

2622/C in nickel silver



Scambio inglese semplice a comando
elettromagnetico


2619/C in nickel silver



Scambio inglese doppio - a comando elettromagnetico

2618/C

in nickel silver



Scambio a tre vie - a comando elettromagnetico

2620/C
2536/C


in nickel silver
comando per scambio a tre vie




Binari e accessori in scala "HO"

BINARIO FLESSIBILE - Il binario flessibile « CASADIO » può essere inserito a mezzo di due giunzioni normali in ogni sistema ferroviario a due binari ed è utilizzabile in ogni sistema internazionale esistente.

Con il binario flessibile « CASADIO » è possibile modificare il piano orizzontale di posa per compensare differenze di quota (sella di lancio, salita, discesa) senza pregiudizio della stabilità del materiale rotabile.



Binario flessibile - cm 90
2530/C in ottone
2630/C in nickel silver



Binario diritto - cm. 22,8
2640/C in nickel silver

Binario diritto - cm. 11,4
2641/C in nickel silver

Binario diritto - cm. 7,6
2642/C in nickel silver

Binario diritto - cm. 3,8
2643/C in nickel silver

Binario curvo - 1 settore di 30°
2660/C in nickel silver

Binario curvo - 1/2 settore di 30°
2661/C in nickel silver

Binario curvo - 1/3 settore di 30°
2662/C in nickel silver

Binario diritto anti-deragliamento
2673/C in nickel silver

Binario curvo con presa corrente
2669/C in nickel silver

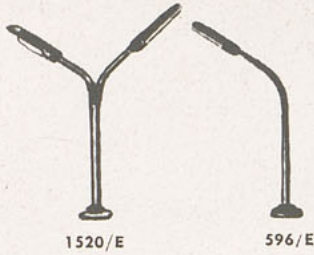
Confezione di 48 giunzioni per binari
2634/C in nickel silver

Confezione di 12 giunzioni isolanti
2533/C

LAMPIONI STRADALI IN SCALA «N»

1520/E (mm 55)

596/E (mm 55)




1520/E

596/E

597/E (mm 35)

599/E (mm 35)

598/E (mm 35)



597/E

599/E

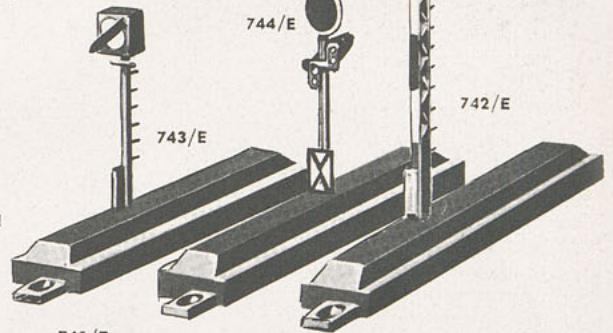
598/E

740/E
Segnale principale rosso-verde

742/E
Segnale a braccio mobile

741/E

SEGNALI FERROVIARI IN SCALA «N»



741/E
Segnale di preavviso rosso-verde

743/E
Segnale d'arresto

744/E
Segnale di preavviso

744/E

742/E

LAMPIONI PER STAZIONE IN SCALA «N»

593/E
(mm 75)

594/E
(mm 75)

595/E
(mm 75)

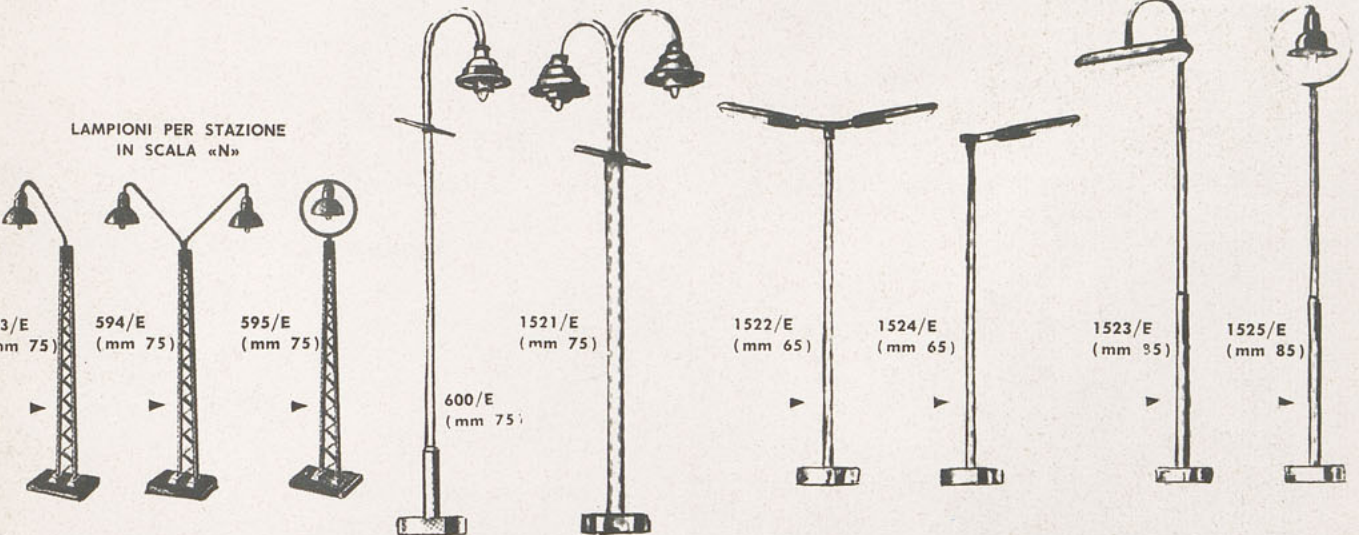
1521/E
(mm 75)

1522/E
(mm 65)

1524/E
(mm 65)

1523/E
(mm 95)

1525/E
(mm 85)




VERNICI E COLLANTE

VERNICI *Rivrossi*

16150

Confezione composta da una per tipo delle vernici *Rivrossi* 6 flaconi di diluente e 4 pennelli



- 16151 diluente
- 16152 trasparente lucido
- 16153 argento semilucido
- 16154 oro semilucido
- 16155 nero lucido
- 16156 nero semi opaco
- 16157 grigio asfalto opaco
- 16158 grigio cenere semilucido

- 16159 grigio chiaro opaco
- 16160 grigio perla lucido
- 16161 bianco opaco
- 16162 azzurro semilucido
- 16163 verde scuro opaco
- 16164 verde chiaro opaco
- 16165 bruno semilucido
- 16166 beige isabella semilucido

- 16167 rosso ferro semilucido
- 16168 rosso vivo lucido
- 16169 rosso vivo semilucido
- 16170 arancione semilucido
- 16171 giallo oro semilucido
- 16172 avorio opaco
- 16173 rosa salmone opaco
- 16174 marrone opaco

COLLANTE



46301

Collante per materie plastiche. Il tubetto è munito di cappuccio con foro micrometrico per l'esatta dosatura del collante.


Per costruire i modelli in scatola di montaggio illustrati in questo catalogo raccomandiamo vivamente di usare esclusivamente il collante 46301 *Rivrossi* che è stato appositamente studiato per questo impiego.

TRENI ELETTRICI IN MINIATURA SCALA "HO" SCARTAMENTO 9 mm


A completamento degli impianti in scala «HO» 16,5 mm. questi treni di tipo industriale a scartamento ridotto sono molto indicati. Lo scartamento degli articoli MINITRAINS (9 mm.) è identico a quelli della serie ATLAS / RIVAROSSA, quindi per ampliare i circuiti già contenuti negli impianti si vedano i binari ed altri accessori compresi nel programma ATLAS.




5100/RO
Locomotiva diesel



5101/RO
Locomotiva a vapore




5500/RO
Carro scoperto




5501/RO
Carro a sponde alte


5502/RO
Carro a bascula




5503/RO
Carro con testate




5504/RO
Carro con cassone ribaltabile




5505/RO
Carro con bilico



5506/RO
Carro scoperto a sponde alte




5507/RO
Carro pianale (non illustrato)



3005/RO
Impianto composto da una locomotiva diesel, 4 carri piccoli e ovale di binari.

3007/RO
Impianto come il precedente ma con 10 carri.




3006/RO
Impianto composto da una locomotiva a vapore, 4 carri grandi e ovale di binari.


3008/RO
Impianto come il precedente ma con 8 carri.

EHEIM

Filobus in scala «HO» e in scala «N»
Funivie in scala «HO» e in scala «N»
Seggiovia in scala «HO»
Pompe per fontane e accessori




Filobus a 2 e 3 assi - In scala "HO"



6100/E
Motrice a due assi completa di illuminazione.

106/E
Rimorchio a due assi per 6100/E.


Una bella gamma di articoli di classe per completare e abbellire qualsiasi plastico ferroviario. Gli articoli EHEIM funzionano indifferente in corrente continua od alternata 6-16 V. Possono quindi essere alimentati da qualsiasi trasformatore RIVAROSSI. Questi filobus riproducono fedelmente i prototipi in ogni dettaglio.



6104/E
Filobus articolato a tre assi. Completo di illuminazione.

6102/E

Impianto composto da:
1 filobus a due assi, 1 rimorchio a due assi, 10 pali e 20 sezioni di filo aereo da 25 cm. cad.



6103/E

Impianto composto da:
1 filobus articolato a 3 assi, 10 pali e 20 sezioni di filo aereo da 25 cm. cad.

6103/BS/E

Come sopra ma in scatola di montaggio.

6102/BS/E

Impianto in scatola di montaggio, composto da:
1 filobus a due assi in scatola di montaggio, 10 pali e 20 sezioni di filo aereo da 25 cm. cad.



Accessori per filobus

132/E

Piegafili per linea aerea



133/E


Ruote gommate per filobus.

136/G/E

Spazzola in reticella di rame.

136/K/E

Spazzola in carbone



6127/E

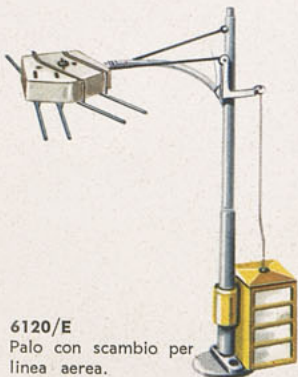
Confezione per realizzare un sezionamento sulla linea aerea. Composta da 1 palo 6126 e due giunzioni 6144.

6148/E
Raccordo per linea aerea.




6140/E

Incrocio linea aerea filobus-treno (non illustrato)



6120/E


Palo con scambio per linea aerea.




6117/E
Incrocio per linea aerea.

124/E

Relais per automatismi. Consente, tra l'altro, il comando di due filobus marcianti in direzione opposta e l'arresto automatico alle fermate.



130/E
Attraversamento ferroviario



6111/E
Palo per linea aerea

6112/E
Palo di alimentaz.

6126/E
Palo di contatto

6115/E
Filo per linea aerea
Lungh. cm. 25

6143/E
Giunzione per linea aerea

6144/E
Giunzione per sezionamento linea aerea

EHEIM

Funivia in scala "HO"

Un plastico ferroviario che porti dei rilievi montuosi acquisterà un tocco di ulteriore realismo dall'installazione di una funivia o seggiovia in perfetta scala «HO» come i treni. Le stazioni di valle e di monte vengono fornite separatamente dagli impianti.



200/E
Impianto funivia in scala «HO». Confezione regalo composta da: meccanismo per stazioni di valle e di monte, pilone di sostegno, due vagoncini, cavo portante e di trazione.



SB 1-2/E
Scatola di montaggio per i fabbricati delle stazioni di valle e di monte per l'impianto 200/E.

231/E
Basamento per pilone.

232/E
Elemento centrale per pilone.

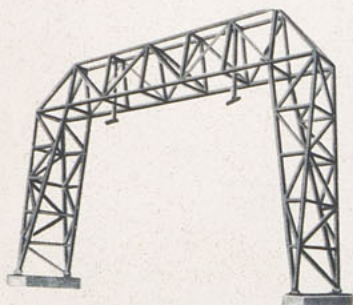
233/E
Testata per pilone.

240/10/E
Cavo portante e di trazione (10 mt.).

Il funzionamento delle funivie è continuo grazie ad un inversore di corsa automatico. I vagoncini sono illuminati internamente.



Seggiovia in scala "HO"



270/02/E
Traliccio portante
270/01/E
Seggiolino con persona


270/E
Impianto seggiovia in scala «HO». Confezione regalo composta da: meccanismo per stazioni, traliccio portante, sei seggiolini e cavo portante.



271/B/E
Scatola di montaggio per i fabbricati delle stazioni di valle e di monte per l'impianto 270/E.




270/03/E
Cavo portante (4 mt.).



La possibilità di acquistare separatamente piloni, cavi ed altri particolari permette di prolungare a piacere la lunghezza dei diversi impianti.

280/E
 Impianto cabinovia in scala «HO». Confezione regalo composta di: meccanismo per stazioni di valle e di monte, traliccio di sostegno, sei cabine e cavo portante.

290/E
 Scatola di montaggio per i fabbricati delle stazioni di valle e monte per l'impianto 280/E.



280/01/02/E
 Cabina per l'impianto 280/E

280/03/E
 Traliccio di sostegno per l'impianto 280/E

280/04/E
 Cavo portante per l'impianto 280/E

Impianto trasporto materiali in scala "HO"

Questo impianto può essere impiegato non solo per superare dislivelli ma anche per sorpassare fiumi, strade, ecc. anche in piano.

210/E
 Impianto trasporto materiali, in scala «HO». Confezione regalo comprendente: meccanismo per stazioni, pilone di sostegno, 6 contenitori a bascula e cavo portante.

211/B/E
 Scatola di montaggio edifici per stazioni di valle e monte per l'impianto 210/E.



210/01/E
 Vagoncino a bascula


210/02/E
 Piloni di sostegno

210/03/E
 Cavo portante (4 mt.)

Filovia in scala "N"

EHEIM

A corredo dei plastici in scala «N» ecco un impianto filobus assai interessante. La motrice «Mercedes» è esattamente riprodotta.



5111/E
Palo per linea aerea



5112/E
Palo per alimentazione



5115/E
Filo per linea aerea
lungh. 200 cm.

5102/E
Impianto completo, composto da: una motrice, 10 pali e relativo filo aereo.

5100/E
Motrice per l'impianto 5102/E

5100/S/E
Dispositivo presa corrente per la motrice 5100/E.

5117/E Incrocio linea aerea filobus-treno

Cabinovia in scala "N"

260/E
Impianto cabinovia in scala «N». Confezione regalo composta da: meccanismo per stazioni, pilone di sostegno, 4 cabine e cavo portante.

Le stesse caratteristiche di buon funzionamento e perfetta riproduzione degli altri impianti sono prerogative anche di questa nuova realizzazione che, in uno spazio limitato, permette l'installazione di un complesso di grande effetto.



261/B/E
Scatola di montaggio per gli edifici delle stazioni di valle e monte per l'impianto 260/E.

260/01/E
Cabina

260/02/E
Pilone di sostegno

260/03/E
Cavo portante (4 mt.)



EHEIM

Pompe centrifughe ed accessori

Le pompe centrifughe EHEIM sono adatte per infinite applicazioni anche fuori dal campo del modellismo potendo arrivare anche ad una portata di 4 litri al minuto. Tensione di alimentazione 16 o 110 o 220 V. (specificare sempre il voltaggio desiderato).

380/E
Pompa ad immersione, alimentazione a 16-110 o 220 V.

380/N/E
Pompa ad immersione, completa di cavo e spina. Alimentazione a 220 V.



381/E
Pompa universale, alimentazione a 16-110 o 220 V.

381/N/E
Pompa universale, completa di cavo e spina. Alimentazione a 220 V.

391/B/E
Scatola di montaggio per una fontana.


399/E
Serbatoio in plastica, cm. 20 x 20 x 9



396/E
Regolatore



395/E
Raccordo a T



397/E
Raccordo diritto

394/E
Tubo in plastica trasparente

401/E
Mastice autostagnante (250 gr.)

402/E
Vernice per mastice autostagnante (250 gr.)

403/E
Diluente per mastice autostagnante.

Vetturetta controllo rotaie in scala "HO"

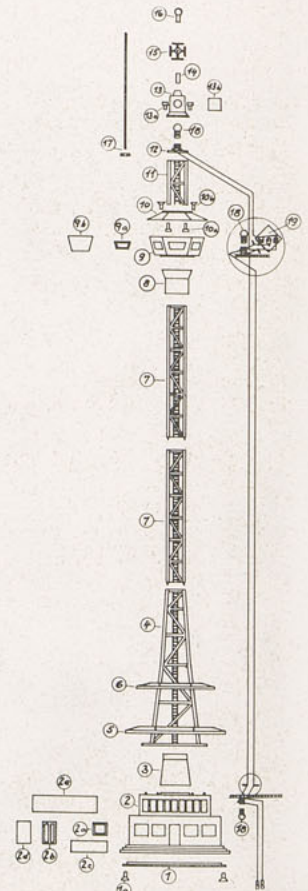
Torre radio-TV



452/E
Vetturetta per controllo rotaie. Fedele riproduzione, in scala « HO », del prototipo delle D.B. realizzato adattando un furgoncino Volkswagen.

303/E
Scatola di montaggio per torre radio-televisione. Luci rosse lampeggianti sui 4 lati. Alt. cm. 60.

Per la linea elegante e con la sua altezza la torre radio-tv riveste un particolare interesse per qualsiasi plastico. La terrazza e la sala macchine sono illuminate, le quattro luci rosse laterali funzionano ad intermittenza.



La vetturetta sopra illustrata è perfettamente adatta per circolare sugli impianti ferroviari realizzati con materiale Rivarossi.

LE PUBBLICAZIONI DA NON DIMENTICARE

Le pubblicazioni illustrate in questa pagina possono essere richieste presso i migliori negozi di giocattoli e articoli di modellismo oppure anche direttamente a noi dietro invio del relativo importo (versamento sul c.c. postale n. 18/32091 intestato alla Rivarossi S.p.A. Como, oppure anche in francobolli). Non si effettuano spedizioni contrassegno.



I TRENI « HO » SISTEMA RIVAROSSÌ


Manuale dei tracciati e dei circuiti elettrici.

Una miniera di notizie e di esempi pratici utilissimi. Indispensabile per trarre dai treni elettrici in miniatura RIVAROSSÌ le più grandi soddisfazioni.

Edizione 1969 n. 74790 L. 2.000

CATALOGO ATLAS/RIVAROSSÌ

I treni elettrici in scala « N » 9 mm. che si impongono per qualità e prezzo
Edizione 1969 L. 100



CATALOGO GENERALE RIVAROSSÌ

120 pagine a colori.

Illustra la completa gamma dei treni elettrici RIVAROSSÌ e Pocher in scala « HO » 16,5 mm.

Edizione 1969-70 n. 70090 L. 200.

CATALOGO DELLE PARTI DI RICAMBIO RIVAROSSÌ

Descrive e illustra per ogni modello le diverse parti di ricambio messe in commercio. Edizione 1969 n. 73090 L. 400.
(In preparazione)



Rivarossi

FALLER

VOLLMER

WIKING



CASADIO

POLA Maxi

FALLER

AUTO MOTOR SPORT




EHEIM

Preiser



MINITRAINS

RÖSSLER



dalla Costa

CATALOGO

WIKING

Preiser

RÖSSLER

CASADIO

BRAWA

MINITRAINS

EHEIM

1969/1970