


# PACKUNGEN LIMA

1980/81 DEUTSCHE AUSGABE



# CRICK




**UHRWERKSZUG**

## 131000

Enthält:

- 1) Lok 201762
- 2/4) Personenwagen 303334E (2)
- 3) Personenwagen 303331E
- 5) 10 Gleise 403090 einen Kreis bilden

Standard Packung: Menge 20 Stk.  
Masse des Kartons: cm. 75,5 x 51,5 x 35,5



# CRICK




## 131001

Enthält:

- 1) Dampflok 201760
- 2) Schweppes Wagen 303312E
- 3) Güterwagen 303303E
- 4) Coca Cola Wagen 303318E
- 5) 10 Gleise 403090 einen Kreis bilden

Standard Packung: Menge 20 Stk.  
Masse des Kartons: cm. 75,5 x 51,5 x 35,5

## UHRWERKSZUG






## 101505G

Enthält:

- 1) Lok 201653G
- 2) Güterwagen 303131E
- 3) Kühlwagen Interfrigo 303140E
- 4) Gebogenes Gleis mit Stromanschluss 403030CG
- 5) 8 Stk. gebogene Gleise 403030 einen Kreis bilden
- 6) Rerailer 403033
- 7) Geschwindigkeitsregler Batteriebetrieben 500012

Standard Packung: Menge 10 Stk.  
Masse des Kartons: cm. 51 x 39 x 35



# NEBENBAHNZUG




## 102504G

Enthält:

- 1) Lok 208014G
- 2) Personenwagen 309425E
- 3/4) Personenwagen 309426E (2)
- 5) Gebogenes Gleis mit Stromanschluss 403030CG
- 6) 8 Stk. gebogene Gleise 403030 einen Kreis bilden
- 7) Rerailer 403033
- 8) Geschwindigkeitsregler Batteriebetrieben 500012

Standard Packung: Menge 10 Stk.

Masse des Kartons: cm. 55,5 x 50,5 x 35,5



# LOKALGÜTERZUG




## 102505G

Enthält:

- 1) Dampflok 203005G
- 2) Spatenbräu Wagen 303137E
- 3) Güterwagen 303131E
- 4) Kesselwagen Texaco 302659E
- 5) Gebogenes Gleis mit Stromanschluss 403030CG
- 6) 8 Stk. gebogene Gleise 403030 einen Kreis bilden
- 7) Rerailer 403033
- 8) Geschwindigkeitsregler Batteriebetrieben 500012

Standard Packung: Menge 10 Stk.  
Masse des Kartons: cm. 55,5 × 50,5 × 35,5



# LOKALGÜTERZUG




## 103905G

Enthält:

- 1) Lok 201630G
- 2) Flachgüterwagen mit Container 302859E
- 3) Kipplorenwagen 302810E
- 4) Kühlwagen Staufen-Bräu 303192E
- 5) Gebogenes Gleis mit Stromanschluss 403030CG
- 6) 8 Stk. gebogene Gleise 403030 einen Kreis bilden
- 7) Rerailer 403033
- 8) Geschwindigkeitsregler Batteriebetrieben 500012

Standard Packung: Menge 10 Stk.  
Masse des Kartons: cm. 60,5 x 52 x 34





Standard Packung: Menge 5 Stk.  
Masse des Kartons: cm. 68,5 x 31,5 x 33


## 104405G

Enthält:


- 1) Dampflokomotive 203006G
- 2) Tender 302607E
- 3) Kesselwagen Shell-Gas 302904E
- 4) Kühlwagen Feldschlösschen Bier 303195E
- 5) Geschlossener Güterwagen 303161E
- 6) Güterwagen mit LIMA Ladegut 302830E
- 7) 8 Stk. gebogene Gleise 403030 ein Oval bilden
- 8) Gebogenes Gleis mit Stromanschluss 403030CG
- 9) 2 Stk. gerade Gleise 403020
- 10) Rerailer 403033
- 11) Geschwindigkeitsregler Batteriebetrieben 500012

## 104409G

Wie 104405G, mit Transformator 502054V







**LIMA**  
HO 1:87

Confezione completa  
Klaar om te rijden  
Listo para funcionar  
Betriebsfertig  
Ready to run  
Prêt à rouler



## 104404G


Enthält:

- 1) Lok 201632G
- 2) Personenwagen 309238E
- 3) Personenwagen 309172E
- 4) Personenwagen 309178E
- 5) 8 Stk. gebogene Gleise 403030 ein Oval bilden
- 6) Gebogenes Gleis mit Stromanschluss 403030CG
- 7) 2 Stk. gerade Gleise 403020
- 8) Rerailer 403033
- 9) Geschwindigkeitsregler Batteriebetrieben 500012

## 104408G

Wie 104404G, mit Transformator 502054V

Standard Packung: Menge 5 Stk.  
Masse des Kartons: cm. 68,5 x 31,5 x 33




1



3




2




5




4



6




7



8



9



cm. 98x75

# DURCHGANGSGÜTERZUG



Standard Packung: Menge 5 Stk.  
Masse des Kartons: cm. 68,5 x 31,5 x 33


## 104805G

Enthält:

- 1) Lok 201630G
- 2) Kesselwagen Mobiloil 302903E
- 3) Hochbordwagen 309043E
- 4) Automobiltransporter mit Auto beladen 309054E
- 5) Offener Güterwagen 303174E
- 6) Güterwagen mit Mercedes u. Agfa 302861E
- 7) 8 Stk. begogene Gleise 403030 ein Oval bilden
- 8) Gebogenes Gleis mit Stromanschluss 403030CG
- 9) 2 Stk. gerade Gleise 403020
- 10) Rerailer 403033
- 11) Geschwindigkeitsregler Batteriebetrieben 500012

## 104809G

Wie 104805G, mit Transformator 502054V



# D-ZUG

REGULAR  
HO  
COUPLING



Standard Packung: Menge 5 Stk.  
Masse des Kartons: cm. 68,5 x 31,5 x 33


## 104804G

Enthält:

- 1) 1 Lok 201641G
- 2) Personenwagen 309174E
- 3) Personenwagen 309178E
- 4) Personenwagen 309214E
- 5) Personenwagen 309336E
- 6) 8 Stk. gebogene Gleise 403030 ein Oval bilden
- 7) 2 Stk. gerade Gleise 403020
- 8) Gebogenes Gleis mit Stromanschluss 403030CG
- 9) Rerailer 403033
- 10) Geschwindigkeitsregler Batteriebetrieben 500012

## 104808G

Wie 104804G, mit Transformator 502054V



# SCHNELLZUG



**LIMA**  
**HO 1:87**

Confesione completa  
Klaar om te rijden  
Listo para funcionar  
Betriebsfertig  
Ready to run  
Prêt à rouler


## 105804G

- Enthält:
- 1) 1 Lok 208040G
  - 2) Personenwagen 309174E
  - 3) Personenwagen 309238E
  - 4) Personenwagen 309179E
  - 5) Personenwagen 309217E
  - 6) Personenwagen 309337E
  - 7) Gebogenes Gleis mit Stromanschluss 403030CG
  - 8) Rerailer 403033
  - 9) 8 Stk. gebogene Gleise 403030 ein Oval bilden
  - 10) 4 Stk. gerade Gleise 403020
  - 11) Geschwindigkeitsregler Batteriebetrieben 500012

## 105808G

Wie 105808G, mit Transformator 502054V

Standard Packung: Menge 5 Stk.  
Masse des Kartons: cm. 65,5 x 38,5 x 35





Standard Packung: Menge 5 Stk.  
Masse des Kartons: cm. 65,5 x 38,5 x 35


## 105805G

Enthält:

1) Lok 208040G, 2) Kesselwagen Shell 302713E, 3) Offener Güterwagen 303171E, 4) Kühlwagen Interfrigo 303191E, 5) Flachgüterwagen mit Rungen 309042E, 6) Kranwagen mit Kran 309051AE, 7) Kühlwagen Lederer-Bräu 303110E, 8) Güterwagen mit Thyssen Rohren beladen, 9) Gebogenes Gleis mit Stromanschluss 403030CG, 10) 8 Stk. gebogene Gleise 403030 ein Große Oval bilden, 11) Rerailer 403033, 12) Rechte Handweiche 403050, 13) Ausgleichsgeis rechts 403035, 14) 7 Stk. gerade Gleise 403020, 15) Endgleis mit Prellblock 403025, 16) Gerades Gleis 55,5 mm. 403022, 17) Geschwindigkeitsregler Batteriebetrieben 500012.

## 105809G

Wie 105805G, mit Transformator 502054V.



# TEEM-GÜTERZUG MIT CONT. TERM.




Standard Packung: Menge 5 Stk.  
Masse des Kartons: cm. 80 x 50 x 36

## 107009G

Enthält:

1) Lok 208055E, 2) Kühlwagen Spaten-Bräu 303111E, 3) Geschlossener Güterwagen der FS 303161E, 4) Offener Güterwagen der FS 303171E, 5) Automobiltransporter mit Autos beladen 309054E, 6) Flachgüterwagen mit Container für Container Terminal 600960E, 7) Flachgüterwagen mit Container 302859E, 8) Container-Terminal mit Containern u. LKW's, 600960/61, 9) Gerades Gleis 55,5 mm. 403022, 10) Gerades Endgleis mit Prellblock 403025, 11) 7 Stk. gerade Gleise 403020, 12) Rechte Handweiche 403050, 13) Ausgleichsgeis rechts 403035, 14) Gebogenes Gleis mit Stromanschluss 403030CG, 15) 8 Stk. gegogene Gleise 403030 ein Große Oval bilden, 16) Rerailer 403033, 17) Transformator 502054V.

**107005G** Wie 107009G, mit Geschwindigkeitsregler Batteriebetrieben 500012.



# D-ZUG MIT SIGNALBRÜCKE



## 107008G


Enthält:

- 1) Lok 208100G, 2) Personenwagen 309167E, 3) Personenwagen 309168E, 4) Personenwagen 309169E, 5) Personenwagen 309170E, 6) Doppelleuchtsignal auf Brücke mit automatisch beschränktem Bahnübergang 600025, 7) 7 Stk. gerade Gleise 403020, 8) Gebogenes Gleis mit Stromanschluss 403030CG, 9) Rerailer 403033, 10) 8 Stk. gebogene Gleise 403030 ein Grosse Oval bilden, 11) Gerades Gleis 55,5 mm. 403022, 12) Endgleis mit Prellblock 403025, 13) Rechte Handweiche 403050, 14) Ausgleichsgeleis rechts 403035, 15) Transformator 502054V

## 107004G

Wie 107008G, mit Geschwindigkeitsregler Batteriebetrieben 500012

Standard Packung: Menge 5 Stk.  
Masse des Kartons: cm. 80 x 50 x 36






## 121105G

Enthält:

- 1) Lok 220220G
- 2) Kesselwagen Mobiloil 320620
- 3) Kühlwagen "Lederer-Bräu" 320468
- 4) Offener Güterwagen 320403
- 5) Gebogenes Gleis mit Stromanschluss 420571CG
- 6) 7 Stk. gebogene Gleise 420571
- 7) 2 Stk. gerade Gleise 420561 ein Oval bilden
- 8) Transformator 502054V

Standard Packung: Menge 10 Stk.

Masse des Kartons: cm. 51 x 39 x 35








## 123104G

Enthält:


- 1) Lok 220226G, 2) Personenwagen 320856, 3) Personenwagen 320861, 4) Schlafwagen TEN 320340, 5) Gepäckwagen 320866, 6) 7 Stk. gebogene Gleise 420571, 7) Gebogenes Gleis mit Stromanschluss 420571CG, 8) 9 Stk. gerade Gleise 420561 ein Grosse Oval bilden, 9) Linke Handweiche 420526, 10/11) 2 Stk. gebogene Kompensierungsgleise 420553, 12) Rechte Handweiche 420525, 13) Transformator 502054V

Standard Packung: Menge 10 Stk.

Masse des Kartons: cm. 60,5 x 52 x 34



# PERSONEN/GÜTERZUG






Standard Packung: Menge 10 Stk.  
Masse des Kartons: cm. 68,5 x 61 x 36

## 124104G

Enthält:

1) Lok 220226G, 2) Personenwagen 320854, 3) Personenwagen 320861, 4) Schlafwagen DSG 320332, 5) Gepäckwagen 320866, 6) Offener Güterwagen 320403, 7) Kesselwagen Shell 320452, 8) Kühlwagen Spaten-Bräu 320469, 9) Geschlossener Güterwagen 320401, 10) Doppel-Silowagen OMYA 320733, 11) Gebogenes Gleis mit Stromanschluss 420571CG, 12) 7 Stk. gebogene Gleise 420571, 13) 13 Stk. gebogenes Gleise 30° 420551, 14) Prellblock 420565, 15) 2 Stk. 1/2 gerade Gleise 420562, 16) 10 Stk. gerade Gleise 420561, 17) Linke Handweiche 420526 (3 Stk.), 18) Rechte Handweiche 420525 (2 Stk.), 19) Transformator 502054V. Die Gleise bilden ein doppeltes Oval.



**Lima**  
models

600095

VIA GIOVANNI IMPERIALI 77  
36100 VICENZA (ITALY)

