

FLEISCHMANN



GIPFEL DER MODELLTECHNIK

THE PEAK OF MODEL TRAIN DESIGN

Hauptkatalog / Main catalogue 2013/2014

Inhalt / Table of contents

| | |
|--|--------|
| Neuheiten Highlights / New product highlights | 04 |
| Z21 Modellbahnsteuerung / Z21 digital model railway control system | 05, 81 |
| smartRail Schienenlaufband / smartRail rolling track bed | 05 |
| H0 Dampflokomotiven / Steam locomotives | 07 |
| Elektrolokomotiven / Electric locomotives | 10 |
| Diesellokomotiven / Diesel locomotives | 13 |
| Personenwagen / Passenger wagons | 15 |
| Güterwagen / Goods wagons | 19 |
| Starter Sets / Starter sets | 27 |
| Zubehör H0 / Accessories H0 | 30 |
| N Dampflokomotiven / Steam locomotives | 42 |
| Elektrolokomotiven / Electric locomotives | 44 |
| Diesellokomotiven / Diesel locomotives | 50 |
| Personenwagen / Passenger wagons | 52 |
| Güterwagen / Goods wagons | 59 |
| Starter Sets / Starter sets | 65 |
| Zubehör N / Accessories N | 69 |
| Zubehör H0 + N / Accessories H0 + N | 80 |
| Was finde ich wo? / Where do I find what? | 86 |

Freude an Qualität in H0 + N.

Genießen Sie Modellbahnfreude von A bis Z – von der Ae6/6 bis zur Z21 Modellbahnsteuerung mit dem Hauptkatalog von Fleischmann. Er ist wieder vollgepackt mit Neuheiten und dem aktuellen Programm.

Experience quality in H0 and N.

Delight in the fun of model railways from A to Z with the Fleischmann main catalogue – from the Ae6/6 to the Z21 digital model railway control system. Once again, this edition is packed with new developments as well as details of the current range.

NEUES DESIGN /
NEW DESIGN



H0: ICE BR 407, DB AG
Unverkürzt in voller Länge. Seite 11, 12.

H0: ICE BR 407, DB AG
Unshortened – in full length. Page 11, 12.

4-teilig Grundset / 4-piece base set

Art. Nr.: 448001/448071

Art. Nr.: 398001/398071

Neuheiten Highlights

New product highlights

REDESIGN



H0: Elektrolokomotive BR 141, DB AG
Technisch und optisch komplett überarbeitet. Seite 11.

H0: Electric locomotive series 141, DB AG
Technically and optically completely redesigned. Page 11.

Art. Nr.: 432801/432871/432501/432571

Art. Nr.: 392871/392571

NEUES DESIGN /
NEW DESIGN



H0: Elektrolokomotive BR E 60, DRG bzw. DB
Ursprungsausführung in Graublau bzw. Grün, Seite 10.

H0: Electric locomotive series E 60, DRG resp. DB
Original design in grey blue resp. green. Page 10.

Art. Nr.: 436001/436002/436071/436072

Art. Nr.: 396071/396072

NEUES DESIGN /
NEW DESIGN



N: Elektrolokomotive Re 460, SBB
Weitere Varianten, Seite 46.

N: Electro locomotive series 460, SBB
Further variants, Page 46.

Art. Nr.: 731301

LIMITIERTE SONDERSERIE /
LIMITED SERIES



N: BR 111, Sonderlackierungen
„Biergarten“ und „ADAC“, Seite 47, 49.

N: Series 111, special liveries
„Beer Garden“ and „ADAC“, Page 47, 49.

Art. Nr.: 781105/781175

Art. Nr.: 781301/781381


SONDERSERIE /
SPECIAL SERIES



N: Dampflokomotive pr. G 8.1, K.P.E.V.
Sonderserie mit flackernder Feuerbüchse. Seite 42.

N: Steam locomotive pr. G 8.1, K.P.E.V.
Special series with flickering firebox. Page 42.

Art. Nr.: 781383/781364



WELTNEUHEIT /
A WORLD FIRST



Z21 – Steuern wie ein Lokführer

Mit dem revolutionären Z21 System steuern Sie Ihre gesamte Anlage und alle Loks und Wagons einfach mit Ihrem Smartphone und Tablet-PC. Hier auch über fotorealistische Führerstände. Demnächst auch mit dem Fahrerlebnis aus der Lokführerperspektive mit Lokkameras, siehe Seite 81. Info: www.z21.eu

Z21 – Control like a locomotive driver. With the revolutionary Z21 digital model railway control system, it is easy to control your entire railway layout, including all the locomotives and wagons from your smartphone and tablet PC. In the near future, you will also be able to experience the ride from the locomotive driver's perspective thanks to the addition of locomotive cameras, see page 81. Info: www.z21.eu

Z21



PERFECTE GESCHENKIDEE /
IDEAL GIFT

smartRail™

smartRail – Fahrfreude auf der Stelle!

Beschleunigen, Bremsen, Licht, Signale, Sound – ob im Büro oder Zuhause, mit smartRail erleben Sie alle Funktionen moderner Digitalloks aus nächster Nähe auf einem hochwertigen Schienenlaufband. Info: www.smartrail.eu

smartRail – Driving pleasure on the spot!

Accelerating, braking, lights, signals, sound – whether you are in the office or at home, with smartRail you can experience all the functionality of modern digital locomotives first hand on a high-quality digital rolling track bed. Info: www.smartrail.eu



H0

Modelle, die Geschichte machen

Mit den H0-Miniaturen von Fleischmann begeben Sie sich auf eine Fahrt durch alle Epochen in die Eisenbahnzukunft. Präzision, Vorbildtreue und überzeugende Fahreigenschaften stehen dabei immer im Zentrum.

Models that make history. With the Fleischmann H0 models you will experience a journey through the ages and on into the railways of the future. Precision, fidelity to the original and impressive driving characteristics are always the focus.

| | |
|---|----|
| Dampflokomotiven / Steam locomotives _____ | 07 |
| Elektrolokomotiven / Electric locomotives _____ | 10 |
| Diesellokomotiven / Diesel locomotives _____ | 13 |
| Personenwagen / Passenger wagons _____ | 15 |
| Güterwagen / Goods wagons _____ | 19 |
| Starter Sets / Starter sets _____ | 27 |
| Zubehör H0 / Accessories H0 _____ | 30 |

H0 | Dampflokomotiven / Steam locomotives

Dampflokomotive Rh 86 der ÖBB.
Steam locomotive series 86, ÖBB.



| | | | | |
|----------|--------|---|----------|--|
| Ep | III | | | |
| Art. Nr. | 408607 | = | € 269,00 | |
| Art. Nr. | 408677 | = | € 339,00 | |
| Art. Nr. | 398677 | = | € 349,00 | |



Dampflokomotive 437.05 der ČSD.
Steam locomotive 437.05, ČSD.



| | | | | |
|----------|--------|---|----------|--|
| Ep | III | | | |
| Art. Nr. | 415901 | = | € 304,00 | |

Dampflokomotive 377.05 (pr. P 8) der ČSD.
Steam locomotive 377.05 (pr. P 8), ČSD.



| | | | | |
|----------|--------|---|----------|--|
| Ep | III | | | |
| Art. Nr. | 416102 | = | € 274,00 | |

Zugset der Königlich Bayerischen Staats-Eisenbahnen.
Train set, Royal Bavarian State Railways.



| | | | | |
|----------|--------|---|----------|--|
| Ep | I | | | |
| Art. Nr. | 481302 | = | € 369,00 | |



Dampflokomotive „NÜRNBERG“ (bay. D VI) der Königlich Bayerischen Staats-Eisenbahnen.
Steam locomotive „NÜRNBERG“ (bay. D VI), Royal Bavarian State Railways.



| | | | | |
|----------|--------|---|----------|--|
| Ep | I | | | |
| Art. Nr. | 481101 | = | € 209,00 | |
| Art. Nr. | 481171 | = | € 289,00 | |



Dampflokomotive „Euterpe“ (bay. D VI) der Königlich Bayerischen Staats-Eisenbahnen.
Steam locomotive „Euterpe“ (bayer. D VI), Royal Bavarian State Railways.



| | | | | |
|----------|--------|---|----------|--|
| Ep | I | | | |
| Art. Nr. | 481207 | = | € 209,00 | |
| Art. Nr. | 481277 | = | € 289,00 | |



Dampflokomotive 1802 (bay. D VI) der Königlich Bayerischen Staats-Eisenbahnen.
Steam locomotive 1802 (bay. D VI), Royal Bavarian State Railways.



| | | | | |
|----------|--------|---|----------|--|
| Ep | I | | | |
| Art. Nr. | 400602 | = | € 209,00 | |
| Art. Nr. | 400672 | = | € 289,00 | |



Güterzugset der Königlich Bayerischen Staats-Eisenbahnen.
Freight train set, Royal Bavarian State Railways.



| | | | | |
|----------|--------|---|----------|--|
| Ep | I | | | |
| Art. Nr. | 481212 | = | € 274,00 | |
| Art. Nr. | 481272 | = | € 349,00 | |



Dampflokomotive der Gattung P 6 der K.P.E.V.
Steam locomotive series P6, K.P.E.V.



| | | | | |
|----------|--------|---|----------|--|
| Ep | I | | | |
| Art. Nr. | 413701 | = | € 394,00 | |



Dampflokomotive der Gattung G 8.1 der K.P.E.V.
Steam locomotive series G 8.1, K.P.E.V.



| | | | | |
|----------|--------|---|----------|--|
| Ep | I | | | |
| Art. Nr. | 415401 | = | € 299,00 | |
| Art. Nr. | 415471 | = | € 399,00 | |



Zugset „Preußens Gloria“ der K.P.E.V.
Train set „Prussian Glory“, K.P.E.V.



| | | | | |
|----------|--------|---|----------|--|
| Ep | I | | | |
| Art. Nr. | 481209 | = | € 429,00 | |
| Art. Nr. | 481279 | = | € 499,00 | |



Personenzug „Berliner Wannseebahn“ der K.P.E.V.
Passenger train „Berlin Wannsee train“, K.P.E.V.



| | | | | |
|----------|--------|---|----------|--|
| Ep | I | | | |
| Art. Nr. | 481102 | = | € 354,00 | |
| Art. Nr. | 391102 | = | € 419,00 | |



Dampflokomotive Gattung S 10.1 der K.P.E.V. mit smartRail.
Steam locomotive series S10.1, K.P.E.V. with smartRail.



| | | | | |
|----------|--------|---|------------|--|
| Ep | I | | | |
| Art. Nr. | 481373 | = | € 1.499,00 | |



Dampflokomotive BR 98.75 der DRG.
Steam locomotive series 98.75, DRG.



| | | | | |
|----------|--------|---|----------|--|
| Ep | II | | | |
| Art. Nr. | 400601 | = | € 209,00 | |
| Art. Nr. | 400671 | = | € 289,00 | |



Dampflokomotive BR 98.75 (bay. D VI) der DRG.
Steam locomotive series 98.75 (bay. D VI), DRG.



| | | | | |
|----------|--------|---|----------|--|
| Ep | II | | | |
| Art. Nr. | 400001 | = | € 89,00 | |
| Art. Nr. | 400071 | = | € 189,00 | |



Dampflokomotive BR 36.0-4 der DRG.
Steam locomotive series 36.0-4, DRG.



Ep II

203

NEM 632

Art. Nr.: 413610 € 339,00

Art. Nr.: 413672 € 419,00

Art. Nr.: 393672 € 419,00

Sound

Dampflokomotive BR 37.0-1 (pr. P 6) der DRG.
Steam locomotive series 37.0-1 (pr. P 6), DRG.



Ep II

202

PLU16

Art. Nr.: 413704 € 379,00

Art. Nr.: 413774 € 449,00

Art. Nr.: 393774 € 449,00

Sound

Dampflokomotive BR 43 der DRG.
Steam locomotive series 43, DRG.



Ep II

263

NEM 651

Art. Nr.: 414304 € 329,00

Art. Nr.: 414374 € 399,00

Sound

Dampflokomotive BR 03.10 mit Tender 2'2'T34 St der DRB.
Steam locomotive series 03.10 with tender 2'2'T34 St, DRB.



SONDERSERIE
SPECIAL SERIES

Ep II

280

NEM 651

Art. Nr.: 481208 € 264,00

Dampflokomotive 18 508 der DRG in edlem Holzkoffer mit smartRail.
Steam locomotive 18 508, DRG in a precious storage case with smartRail.



EXKLUSIVSET
EXCLUSIVE SET

Ep II

246

NEM 651

Art. Nr.: 481270 € 1.499,00

Sound

Dampflokomotive BR 18.5 der DRG in edlem Holzkoffer mit smartRail.
Steam locomotive series 18.5, DRG in a precious storage case with smartRail.



EXKLUSIVSET
EXCLUSIVE SET

Ep II

246

NEM 651

Art. Nr.: 481372 € 1.499,00

Sound

NEUHEIT! / NEW PRODUCT! / NEUHEIT! / NEW PRODUCT! / NEUHEIT! / NEW PRODUCT! / NEUHEIT! / NEW PRODUCT!

Dampflokomotive BR 55.25-56 der DRG.
Steam locomotive series 55.25-56, DRG.



SONDERSERIE
SPECIAL SERIES
MIT FLACKERNDER FEUERBUCHSE
UND DIGITALKUPPLUNG BEI 481374
WITH FLICKERING FIRE BOX
AND DIGITALCOUPLING AT 481374

Ep III

210

WIRE

Art. Nr.: 481304 € 289,00

Art. Nr.: 481374 € 389,00

Sound

Dampflokomotive BR 03.0-2 der DB.
Steam locomotive series 03.0-2, DB.



DB

Ep III

275

WIRE

Art. Nr.: 410303 € 329,00

Art. Nr.: 410373 € 399,00

Sound

Dampflokomotive BR 55.25-56 der DB.
Steam locomotive series 55.25-56, DB.



SONDERSERIE
SPECIAL SERIES
MIT FLACKERNDER FEUERBUCHSE
UND DIGITALKUPPLUNG BEI 481374
WITH FLICKERING FIRE BOX
AND DIGITALCOUPLING AT 481374

Ep III

210

WIRE

Art. Nr.: 481305 € 289,00

Art. Nr.: 481375 € 389,00

Sound

H0 | Dampflokomotiven / Steam locomotives

Dampflokomotive „Nr. 7“ (ex 76 002) der Ilmebahn Gesellschaft.
Steam locomotive „No. 7“ (ex 76 002), Ilmebahn Co.

 **PRIVAT**

Ep III
H 136

NEM 651 Art. Nr.: 404802 € 269,00 Art. Nr.: 394602 € 329,00



INNOVATION: Dampflokomotive BR 81 der DB mit eingebauter Digital-
kupplung.
Innovation: Steam locomotive series 81. DB with integrated digital
coupling.

 **DB**

Ep III
H 126

WIRE Art. Nr.: 408181 € 299,00 Art. Nr.: 398181 € 299,00

MIT DIGITALKUPPLUNG
WITH DIGITAL COUPLING



Dampflokomotive BR 98.8 der DB.
Steam locomotive series 98.9, DB.

 **DB**

Ep III
H 106

NEM 651 Art. Nr.: 409803 € 199,00



Dampflokomotive BR 38.10-40 der DB.
Steam locomotive series 38.10-40, DB.

 **DB**

Ep III
H 236

NEM 651 Art. Nr.: 416201 € 314,00



Dampflokomotive „BERG“ (bay. D VI) in attraktiver Ep.I-Lackierung der
K.Bay.Sts.B.
Steam locomotive „BERG“ (bay. D VI) in attractive Ep.I-coat of lacquer,
K.Bay.Sts.B.

 **PRIVAT**

Ep III
H 79

PluX16 Art. Nr.: 481301 € 209,00

SONDERSERIE
SPECIAL SERIES

Varianten im
e-Shop
More Versions



Dampflokomotive 78 468 der EPEG.
Steam locomotive 78 468, EPEG.

 **PRIVAT**

Ep III
H 170

NEM 651 Art. Nr.: 481308 € 269,00



Zugset Kohletransport der RAG mit Lok der BR 94.
Train set coal transportation, RAG with locomotive series 94.

 **PRIVAT**

Ep III-IV
H 577

NEM 651 Art. Nr.: 481210 € 279,00 Art. Nr.: 391210 € 339,00

SONDERSERIE
SPECIAL SERIES



Dampflokomotive BR 03 (Reko) mit Tender 2'2'T34 der DR.
Steam locomotive series 03 (Reko) with tender 2'2'T34, DR.

 **DB**

Ep IV
H 275

NEM 651 Art. Nr.: 410801 € 319,00 Art. Nr.: 410871 € 389,00

Sound



Dampflokomotive BR 41 (Reko) mit Tender 2'2'T34 der DR.
Steam locomotive series 41 (Reko) with tender 2'2'T34, DR.

 **DB**

Ep IV
H 275

NEM 651 Art. Nr.: 413401 € 354,00



Dampflokomotive BR 064 der DB.
Steam locomotive series 064, DB.

 **DB**

Ep IV
H 143

NEM 651 Art. Nr.: 406101 € 125,00

FÜR HÄNDLER IM PAKET 481200 BESTELLBAR
FOR RETAILERS AVAILABLE IN PACKAGE 481200

SONDERSERIE
SPECIAL SERIES



„Jubiläumsedition Lokomotiven“.
„Jubilee-edition locomotives“.

 **DB**

Art. Nr.: 406101 Ep IV € 125,00

Art. Nr.: 423501 Ep III € 125,00

Art. Nr.: 437601 Ep IV € 125,00

Art. Nr.: 481200

IM HANDEL EINZELN ERHÄLTLICH
SEPARATELY AVAILABLE IN RETAIL SHOPS

FÜR HÄNDLER IM PAKET 481200 BESTELLBAR
FOR RETAILERS AVAILABLE IN PACKAGE 481200



Dampflokomotive Serie 30 der CFL.
Steam locomotive series 30, CFL.

 **CFL**

Ep III
H 123

NEM 651 Art. Nr.: 403205 € 224,00



Dampflokomotive Oi 1-29 (ehem. 37 171 DRG) der PKP.
Steam locomotive Oi 1-29 (former 37 171 DRG), PKP.

 **PKP**

Ep III
H 202

PluX16 Art. Nr.: 413703 € 394,00



NEUHEIT! / NEW PRODUCT!

Dampflokomotive BR 56.20-29
(pr. G 8.2) der DB.
Steam locomotive series 56.20-29
(pr. G 8.2), DB.

 **DB**

Ep III
H 195

NEM 651 Art. Nr.: 415601 € 299,00

Art. Nr.: 415671 € 369,00


Sound



BR E 60 - FEINST DETAILIERTE NEUKONSTRUKTION! SERIES E 60 - MICRO DETAILED NEW CONSTRUCTION!

Elektr.lokomotive BR E 60 der DRG.
Electric locomotive series E 60, DRG.

Elektr.lokomotive BR E 60 der DB.
Electric locomotive series E 60, DB.



Art. Nr.: 436001 € 229,00 Art. Nr.: 436071 € 299,00
Art. Nr.: 396071 € 299,00

Art. Nr.: 436002 € 229,00 Art. Nr.: 436072 € 299,00
Art. Nr.: 396072 € 299,00

- Ursprungsausführung in Graublau (RAL 4h)
- Stromabnehmer mit Doppelschleifer
- Ohne Rangiererbühnen und zusätzliche seitliche Fenster

- Mit Glocke
- Feine Spurkränze und separat gesteckte Ätzteile
- Mit Digitalkupplung (nicht Art.-Nr. 436001)
- with bell
- fine wheel flanges and separately plugged etched parts
- with digital coupling (not Art.Nr. 436001)

- Ausführung der Epoche IIIa in Grün
- Stromabnehmer mit Doppelwippe
- Ohne Rangiererbühnen und zusätzliche seitliche Fenster

- Mit Glocke
- Feine Spurkränze und separat gesteckte Ätzteile
- Mit Digitalkupplung (nicht Art.-Nr. 436002)
- with bell
- fine wheel flanges and separately plugged etched parts
- with digital coupling (not Art.Nr. 436002)

Elektr.lokomotive Ae 3/6 der SBB.
Electric locomotive Ae 3/6, SBB.



Art. Nr.: 434501 € 304,00
Art. Nr.: 394502 € 349,00

Elektr.lokomotive BR 103.1 der DB.
Electric locomotive series 103.1, DB.

Elektr.lokomotive BR 145 der DB AG.
Electric locomotive series 145, DB AG.

Elektrischer Triebzug BR 411 mit Neige-
technik der DB AG.
Electric multiple unit train series 411 with tilt
technology, DB AG.

ICE-T-Mittelwagen 1./2. Kl., BR 411.8, der
DB AG.
1st/2nd class ICE-T-center coach, series 411.8,
DB AG.

ICE-T-Speisewagen, BR 411.2, der DB AG.
ICE-T-restaurant coach, series 411.2, DB AG.

FÜR HÄNDLER IM PAKET 481200 BESTELLBAR
FOR RETAILERS AVAILABLE IN PACKAGE 481200

Art. Nr.: 437601 € 125,00

Art. Nr.: 432001 € 204,00

Art. Nr.: 446001 € 299,00

Art. Nr.: 446101 € 55,90

Art. Nr.: 446201 € 55,90

ICE-T-Mittelwagen 2. Kl., BR 411.8, der
DB AG.
2nd class ICE-T_center coach, series 411.8, DB AG.

ICE-T-Mittelwagen 2. Kl., BR 411.7, der
DB AG.
2nd class ICE-T_center coach, series 411.7, DB AG.

ICE-T-Mittelwagen 2. Kl., BR 411.6, der
DB AG.
2nd class ICE-T_center coach, series 411.6, DB AG.

Elektr.lokomotive BR 145 der Pressnit-
talbahn GmbH im Fleischmann-Design.
Electric lokomotive series 145, Pressnitztalbahn Plc
in Fleischmann-Design.

Elektrischer Nahverkehrstriebwagen
Plan Y "Strandboller" der NS.
Electric railcars type Plan Y „Strandboller“, NS.

Art. Nr.: 446301 € 55,90

Art. Nr.: 446401 € 55,90

Art. Nr.: 446501 € 55,90


SONDERSERIE
SPECIAL SERIES

Art. Nr.: 481205 € 224,00

Art. Nr.: 447102 € 379,00
Art. Nr.: 397102 € 419,00

BR 141 - FEINST DETAILLIERTE NEUKONSTRUKTION! SERIES 141 - MICRO DETAILED NEW CONSTRUCTION!

Elektrolokomotive BR 141 der DB.
Electric locomotive series 141, DB.




Art. Nr.: 432801 = € 209,00 Art. Nr.: 432871 = € 279,00
Art. Nr.: 392871 ~ € 279,00

Neu entwickeltes Modell mit Kurzkupplungs-
kulisse, dynamisch gewichtetem 5 Pol-Motor
und LED Beleuchtung. Geätzte Laufstege und
Scheibenwischer sowie extra angesetzte Hand-
stangen. Erstmals mit charakteristischem Sound
erhältlich (432871/392871 bzw. 432571/392571).

The new designed model has short coupling
mechanism, a fine balanced 5 pole motor with
flywheels, LED headlights, etched walkways and
windshield wipers as well as extra added handrails.
First time available with characteristic sound
(432871/392871 or rather 432571/392571).

- Feine Ätzteile
- LED-Spitzenbeleuchtung
- finest etched parts
- LED headlights

Elektrolokomotive BR 141 der DB AG.
Electric locomotive series 141, DB AG.



Art. Nr.: 432501 = € 209,00 Art. Nr.: 432571 = € 279,00
Art. Nr.: 392571 ~ € 279,00

- Feine Ätzteile
- LED-Spitzenbeleuchtung
- finest etched parts
- LED headlights

ICE BR 407 - ORIGINALGETREU IN VOLLER LÄNGE! ICE SERIES 407 - TRUE TO THE ORIGINAL IN FULL LENGTH!



- Länge 230 cm, in Vorbildgetreuer Doppeltraktion: 460 cm
- Antrieb im Mittelwagen, Stromabnahme an den Köpfen für exaktes Bremsen
- serienmäßig LED-Innenbeleuchtung für alle Wagen, Fernlicht (Digitalversion)
- faszinierender Sound (Digitalversion)
- abnehmbare Drehgestell-Schürzen für enge Radien
- abnehmbare Bugklappe für Vorbildgetreues Kuppeln von 2 Garnituren
- elektrisch leitende Kupplungen
- je ein Schleifer an den Köpfen für AC-Varianten.
- Pufferkondensatoren in den Wagen (Digitalversion)
- zwei abnehmbare Schaltplitze (richtungsabhängig)
- je ein Funktionsdecoder in den Zugköpfen (Digitalversion)
- neukonstruierte, Vorbildgerecht unterschiedliche Stromabnehmer

- length 230 cm, in double traction (true to the original): 460 cm
- drive and traction in the center wagon, electrical contact at the heads for precise braking
- standard LED illumination, interior for all wagons, high beam (digital version)
- fascinating sound (digital version)
- bogie skirts that can be taken off for narrow curves
- front cover that can be taken off for true to the original coupling of two sets
- electric couplers
- one sliding current collector on each head for AC version.
- buffer capacities in the wagons (digital version)
- two switch contacts that can be taken off (depending on the direction of travel)
- one function decoder in each train head (digital version)
- newly designed different pantographs (true to the original)

NEUKONSTRUKTION
NEW CONSTRUCTION

Foto: Siemens Pressebild

Details auf
Seite 12
For details
see page 12

TOP-NEUHEIT
TOP-NEW PRODUCT


ICE-Triebzug BR 407 der DB AG.
ICE multiple-unit train, series 407, DB AG.

Bild: Illustrierte CAD-Zeichnung, Siemens AG



Ep VI

1148



| | | | | | | | | | | | |
|------------------|---|----------|------------------|---|----------|------------------|---|----------|------------------|---|----------|
| Art. Nr.: 448001 | = | € 529,00 | Art. Nr.: 448071 | = | € 649,00 | Art. Nr.: 398001 | ~ | € 549,00 | Art. Nr.: 398071 | ~ | € 649,00 |
|------------------|---|----------|------------------|---|----------|------------------|---|----------|------------------|---|----------|

Grundset, 4-teilig:

- 1 Endwagen 1. Klasse
- 1 Stromrichterwagen 1. Klasse mit Restaurant
- 1 Mittelwagen 2. Klasse
- 1 Endwagen 2. Klasse

Base set (4 parts):

- 1 cab car 1st class
- 1 restaurant coach 1st class
- 1 centre coach 2nd class
- 1 cab car 2nd class

TOP-NEUHEIT
TOP-NEW PRODUCT

2-teiliges Ergänzungsset zum ICE-Triebzug, BR 407, der DB AG (Teil 1).
2 piece supplementary kit of the ICE multiple unit train series 407, DBAG (part 1).

Bild: Illustrierte CAD-Zeichnung, Siemens AG



Ep VI

556



| | | | | | | | | | | | |
|------------------|---|----------|------------------|---|----------|------------------|---|----------|------------------|---|----------|
| Art. Nr.: 448101 | = | € 149,00 | Art. Nr.: 448181 | = | € 189,00 | Art. Nr.: 388101 | ~ | € 149,00 | Art. Nr.: 388181 | ~ | € 189,00 |
|------------------|---|----------|------------------|---|----------|------------------|---|----------|------------------|---|----------|

Ergänzungsset 1, 2-teilig:

- 1 Trafowagen 1. Klasse
- 1 Stromrichterwagen 2. Klasse

Supplementary set 1 (2 parts):

- 1 transformer wagon 1st class
- 1 passenger car 2nd class

TOP-NEUHEIT
TOP-NEW PRODUCT

2-teiliges Ergänzungsset zum ICE-Triebzug, BR 407, der DB AG (Teil 2).
2 piece supplementary kit of the ICE multiple unit train series 407, DBAG (part 2).

Bild: Illustrierte CAD-Zeichnung, Siemens AG



Ep VI

556



| | | | | | | | | | | | |
|------------------|---|----------|------------------|---|----------|------------------|---|----------|------------------|---|----------|
| Art. Nr.: 448201 | = | € 149,00 | Art. Nr.: 448281 | = | € 189,00 | Art. Nr.: 388201 | ~ | € 149,00 | Art. Nr.: 388281 | ~ | € 189,00 |
|------------------|---|----------|------------------|---|----------|------------------|---|----------|------------------|---|----------|

Ergänzungsset 2, 2-teilig:

- 1 Mittelwagen 2. Klasse
- 1 Trafowagen 2. Klasse

Supplementary set 2 (2 parts):

- 1 center coach 2nd class
- 1 transformer wagon 2nd class

H0 | Diesellokomotiven / Diesel locomotives

NEUHEIT! / NEW PRODUCT!

Arbeitszug der DB mit Diesellok BR V 36.
Construction train of the DB with Diesel locomotive BR V36.

DCC-LOK MIT DIGITALKUPPLUNG
DCC-LOCO WITH DIGITAL COUPLING



Ep III

1485

NEM 652



Art. Nr.: 421602 = € 219,00

Art. Nr.: 421682 = DCC € 269,00

Art. Nr.: 391601 ~ € 269,00

Diesellokomotive WR 360 C 14 (BR V 36)
der deutschen Wehrmacht.
Diesel locomotive WR 360 C 14 (series 36) of the
German "Wehrmacht".

DIGITALKUPPLUNG
DIGITAL COUPLING



Ep II
105
NEM 652
Art. Nr.: 421601 = € 149,00
Art. Nr.: 421681 DCC € 219,00

2-tlg. Schienenbus BR VT 95.91 der DB.
Railbus set (motor coach BR VT 95 + trailer coach BR VB 142) of the DB.



Ep III

280

WRE



Art. Nr.: 440501 = € 244,00

Schienenbus BR VT 95 mit Beiwagen BR VB 142 der DB.
Railbus set (motor coach BR VT 95 + trailer coach BR VB 142) of the DB.

DIGITALKUPPLUNG
DIGITAL COUPLING

Sound



Ep III

280

WRE



Art. Nr.: 481376 DCC € 359,00

Diesellokomotive BR V 200.1 der DB.
Diesel locomotive BR V 200.1 of the DB.

FÜR HÄNDLER IM PAKET 481200 BESTELLBAR
FOR RETAILERS AVAILABLE IN PACKAGE 481200



Ep II

213

NEM 651



Art. Nr.: 423501 = € 125,00

Schienenreinigungs-Diesellokomotive BR
218 der WestfrankenBahn (DB-Regio).
Rail cleaning diesel locomotive BR 218 of the
WestfrankenBahn (DB-Regio).



Ep I - VI

189

WIRE



Art. Nr.: 493801 = € 234,00

Art. Nr.: 493871 DCC € 364,00



Ersatzteile / Spare Parts

Ersatzteilfinder und -shop auf www.fleischmann.de.
Einfach Modellname oder -bestellnummer eingeben und wir liefern das bestellte Teil direkt
zu Ihnen nach Hause.

Go to our spare parts locator and shop at www.fleischmann.de.
Simply enter the model name or order number and we will supply your ordered parts directly to your home.



Ersatzteile Spare Parts

Ersatzteilfinder und -shop auf www.fleischmann.de.
Einfach Modellname oder -bestellnummer eingeben und
wir liefern das bestellte Teil direkt zu Ihnen nach Hause.

Go to our spare parts locator and shop at www.fleischmann.de.
Simply enter the model name or order number and we will supply
your ordered parts directly to your home.



Photo: Georg Dahlhoff

Für eine reibungslose Reise!

For a smooth trip ahead!



H0 | Personenwagen / Passenger wagons

Abteilwagen 3. Klasse der ÖBB.
3rd class compartment car, ÖBB.



| | |
|----|------|
| Ep | III |
| ≡ | 145 |
| ↕ | 6560 |

Art. Nr.: 507003 € 45,90

Abteilwagen 3. Klasse der ÖBB.
3rd class compartment car ÖBB.



| | |
|----|------|
| Ep | III |
| ≡ | 145 |
| ↕ | 6560 |

Art. Nr.: 507053 € 45,90

Personenwagen 2./3. Klasse der ČSD.
2nd / 3rd class passenger wagon, ČSD.



| | |
|-----|------|
| ČSD | |
| Ep | III |
| ≡ | 147 |
| ↕ | 6469 |
| ↕ | 6560 |

Art. Nr.: 506101 € 45,70

Personenwagen 2. Klasse mit Traglasten-
abteil der ČSD.
2nd class passenger wagon with load compart-
ment, ČSD.



| | |
|-----|------|
| ČSD | |
| Ep | III |
| ≡ | 140 |
| ↕ | 6469 |
| ↕ | 6560 |

Art. Nr.: 506210 € 45,70

Personenwagen 2. Kl. mit Traglastenabteil
der ČSD (and. Betr.nr. als 506210).
2nd class passenger wagon with load compart-
ment, ČSD (different operation no. than 506210).



| | |
|-----|------|
| ČSD | |
| Ep | III |
| ≡ | 140 |
| ↕ | 6469 |
| ↕ | 6560 |

Art. Nr.: 506301 € 45,70

Schnellzugwagen 1./2. Klasse Bauart AB
6ü (pr06) der K.P.E.V.
1st/2nd class express coach, type AB 6ü (pr06),
K.P.E.V.



| | |
|----|------|
| Ep | I |
| ≡ | 226 |
| ↕ | 6445 |
| ↕ | 6561 |

Art. Nr.: 580901 € 65,90

Speisewagen Bauart WR 6ü der DESG.
Restaurant coach, type WR 6ü, DESG.



| | |
|----|------|
| Ep | I |
| ≡ | 236 |
| ↕ | 6445 |
| ↕ | 6561 |

Art. Nr.: 580902 € 60,90

Schnellzugwagen 3. Klasse Bauart C 4ü
Pr08 der K.P.E.V. mit Zugschlussstafeln.
3rd class express coach, type C 4ü Pr08, K.P.E.V.,
with tail indicators.



| | |
|----|------|
| Ep | I |
| ≡ | 226 |
| ↕ | 6445 |
| ↕ | 6561 |

Art. Nr.: 580903 € 60,90

Schlafwagen Bauart WL 6ü der K.P.E.V.
Sleeping coach type WL 6ü, K.P.E.V.



| | |
|----|------|
| Ep | I |
| ≡ | 236 |
| ↕ | 6445 |
| ↕ | 6561 |

Art. Nr.: 580904 € 65,90

Set "Vereinslazarettzug J2 Görlitz Preußische Oberlausitz", eingestellt bei der K.P.E.V. (Teil 2).
Wagon set: „Hospital train J2 Görlitz Preußische Oberlausitz“, in service at the K.P.E.V. (Part 2).



| | |
|----|-------------|
| Ep | I |
| ≡ | 395 |
| ↕ | 6469, 40361 |
| ↕ | 6560, 40196 |

Art. Nr.: 581111 € 102,00

SONDERSERIE SPECIAL SERIES

Set "Vereinslazarettzug J2 Görlitz Preußische Oberlausitz", eingestellt bei der K.P.E.V. (Teil 4).
Wagon set: „Hospital train J2 Görlitz Preußische Oberlausitz“, in service at the K.P.E.V. (Part 4).



| | |
|----|-------|
| Ep | I |
| ≡ | 375 |
| ↕ | 40361 |
| ↕ | 6560 |

Art. Nr.: 581305 € 124,00

SONDERSERIE SPECIAL SERIES

Set "Vereinslazarettzug J2 Görlitz Preußische Oberlausitz", eingestellt bei der K.P.E.V. (Teil 3).
Wagon set: „Hospital train J2 Görlitz Preußische Oberlausitz“, in service at the K.P.E.V. (Part 3).



| | |
|----|-------------|
| Ep | I |
| ≡ | 256 |
| ↕ | 40361 |
| ↕ | 6563, 40196 |

Art. Nr.: 581206 € 121,00

SONDERSERIE SPECIAL SERIES

3-tlg. Wagenset der K.M.E.
3 piece wagon set, K.M.E.



| | |
|----|------------------|
| Ep | I |
| ≡ | 346 |
| ↕ | 6469 |
| ↕ | 6560, 6562, 6563 |

Art. Nr.: 581208 € 100,00

SONDERSERIE SPECIAL SERIES



4-tlg. Lokalbahnzug der Königlich Bayerischen Staats-Eisenbahnen.
4 piece local train, Royal Bavarian State Railways.



K. Bay. Sts. B.
 Ep I
 410
 40361
 40196 Art. Nr.: 581101 € 129,00

SONDERSERIE
SPECIAL SERIES

Newsletter

Abonnieren Sie den Fleischmann Newsletter und Sie sind immer informiert. Nur hier erfahren Sie alles über Neuheiten, Exklusivmodelle und Sonderserien.

www.fleischmann.de

Subscribe to the Fleischmann newsletter and you are always up to date. Only here you will find everything about innovations, exclusive models and special series.

Schnellzugwagen 1./2./3. Klasse Bauart ABC 4ü Pr09 der DRG.
1st/2nd/3rd class express coach, type ABC 4ü Pr09, DRG.



Ep II
 226
 6445
 6561 Art. Nr.: 5152 € 53,90

Schnellzugwagen 3. Klasse Bauart C 4ü (Pr08) der DRG.
3rd class express coach, type C 4ü (Pr08), DRG.



Ep II
 226
 6445
 6561 Art. Nr.: 515302 € 57,90

Gepäckwagen Bauart Pw 3i pr97 der DRG.
Luggage wagon type Pw 3i pr97, DRG.



Ep II
 130
 6469
 6560 Art. Nr.: 506701 € 44,90

Gepäckwagen Bauart Pw 3 pr99a der DRG.
Luggage wagon type Pw 3 pr99a, DRG.



Ep II
 160
 6469
 6560 Art. Nr.: 506902 € 44,90

Abteilwagen 3. Klasse Bauart C3 pr11 der DRG.
3rd class compartment car type C3 pr11, DRG.



Ep II
 145
 6562
 65602 Art. Nr.: 507004 € 44,90

Abteilwagen 3. Klasse Bauart C3 pr11 der DRG.
3rd class compartment car type C3 pr11, DRG.



Ep II
 145
 6562
 65602 Art. Nr.: 507054 € 44,90

Abteilwagen 3. Klasse Bauart C3 pr21 der DRG.
3rd class compartment car type C3 pr21, DRG.



Ep II
 145
 6562
 65602 Art. Nr.: 507103 € 44,90

Abteilwagen 3. Klasse Bauart C3 pr21 der DRG.
3rd class compartment car type C3 pr21, DRG.




Ep II
 145
 6562
 65602 Art. Nr.: 507153 € 44,90

Schnellzug-Gepäckwagen Bauart Pw4ü-37 der DRB.
Express train luggage wagon type Pw4ü-37, DRB.




Ep II
 250
 6452
 65602 Art. Nr.: 563003 € 55,40

Schnellzugwagen 1./2. Klasse Bauart AB4ü-35 der DRB.
1st/2nd class express coach type AB4ü-35, DRB.



Ep II
 250
 6452
 6560 Art. Nr.: 563102 € 55,40

Schnellzugwagen 3. Klasse Bauart C4ü-35 der DRB.
3rd class express coach type C4ü-35, DRB.



Ep II
 244
 6452
 6560 Art. Nr.: 563205 € 55,40

Schnellzugwagen 3. Klasse Bauart C4ü-35 der DRB mit Zugstufstafeln.
3rd class express coach type C4ü-35, DRB with tail indicators.



Ep II
 244
 6452
 6560 Art. Nr.: 563206 € 59,90

Schnellzug-Speisewagen Bauart WR4ü-35 der MITROPA.
Dining car for express trains type WR4ü-35, MITROPA.



Ep II
 270
 6452
 6560 Art. Nr.: 563303 € 59,90

Schnellzugwagen 2./3. Klasse Bauart ABC4ü-35 der DRG.
2nd/3rd class express coach type ABC4ü-35, DRG.



Ep II
 244
 6452
 6560 Art. Nr.: 563501 € 55,40

H0 | Personenwagen / Passenger wagons

Einheits-Post- und Gepäckwagen Bauart PwPost 4ü-28 der DRG.
Standard mail and luggage wagon type PwPost 4ü-28, DRG.



Abteilwagen Bauart C3 pr 11 der DB.
Compartment car type C3 pr11, DB.



Abteilwagen Bauart C3 pr11 der DB.
Compartment car type C3 pr11, DB.



Abteilwagen Bauart C pr 21 der DB.
Compartment car type C pr 21, DB.



Abteilwagen Bauart C pr21 der DB.
Compartment car type C pr21, DB.



Gepäckwagen Bauart Pwi bay 07 der DB.
Luggage car type Pwi bay 07, DB.



Personenwagen 2./3. Klasse Bauart BCi bay10 der DB.
2nd/3rd class passenger car type BCi bay10, DB.



Personenwagen 3. Klasse Bauart Ci bay10 der DB.
3rd class passenger car type Ci bay10, DB.



Umbauwagenpaar: Personenwagen 3. Klasse mit Gepäckabteil und Personenwagen 3. Klasse der DB.
2 part rebuilt vehicle: 3rd class passenger wagon with luggage compartment, DB.



Wendezug-Befehlswagen Bauart Cif der DB mit Digitaldecoder.
Push pull command wagon type Cif, DB with digital decoder.



Umbauwagenpaar: Personenwagen 2./3. Klasse und Personenwagen 3. Klasse der DB.
2 part rebuilt vehicle: 2nd/3rd passenger wagon and 3rd class passenger wagon, DB.



Umbauwagenpaar: zwei Personenwagen 3. Klasse der DB.
2 part rebuilt vehicle: 2 3rd class passenger wagons, DB.



Vierachsiger Einheits-Post- und Gepäckwagen Bauart PwPost 4ü-28 der DB.
4-axle standard mail and luggage wagon type PwPost 4ü-28, DB.



Abteilwagen Bauart C3 pr 11 der DR.
Compartment car type C3 pr11, DR.




Abteilwagen Bauart C3 pr11 der DR.
Compartment car type C3 pr11, DR.



Abteilwagen Bauart C pr21 der DR.
Compartment car type C pr21, DR.



Abteilwagen Bauart C pr 21 der DR.
Compartment car type C pr21, DR.



Personenwagen 2. Klasse Bauart Baai der DR.
3rd class passenger car type Baai, DR.



Personenwagen 2. Klasse Bauart Baai der DR.
2nd class passenger car type Baai, DR.



Personenwagen 2. Klasse Bauart Baai der DR.
2nd class passenger car type Baai, DR.



Personenwagen 2. Klasse Bauart Baaitr der DR mit Traglastabteil.
2nd class passenger car type Baaitr, DR with goods compartment.



Gepäckwagen Bauart Daai (Pwi-27) der DR.
Luggage wagon type Daai (Pwi-27), DR.



Doppelstock-Steuerwagen 2. Klasse Bauart DBpbzfa766 der DB AG.
2nd class double-deck control-cab coach type DBpbzfa766, DB AG.



Doppelstockwagen 1./2. Klasse Bauart DABpz 758 „Görlitz“ der DB AG.
1st/2nd class double-deck coach type DABpz 758 „Görlitz“, DB AG.



Eilzugwagen 1./2. Klasse der SNCF.
1st/2nd class express train wagon, SNCF.



Eilzugwagen 2. Klasse der SNCF.
2nd class express train wagon, SNCF.



Eilzugwagen 2. Klasse der SNCF.
2nd class express train wagon, SNCF.



Packwagen ex Pw 3i pr 97 der NS.
Package wagon ex Pw 3i pr 97, NS.



Abteilwagen Bauart C4tr pr04 der NS.
Compartment car type C4tr pr04, NS.



Postwagen Bauart Post4-b/17 der NS.
Mail wagon type Post4-b/17, NS.



Abteilwagen mit Zugschlusstafeln Bauart C4tr pr04 der NS.
Compartment car type C4tr pr04 with tail indicators, NS.



Post-/Gepäckwagen Bauart Fg der PKP.
Mail / Luggage wagon type Fg, PKP.



Personenwagen Bauart BCiy der PKP.
Passenger car type BCiy, PKP.




Personenwagen Bauart Ciy der PKP.
Passenger car type Ciy, PKP.



Personenwagen Bauart Ciy der PKP.
Passenger car type Ciy, PKP.



Schnellzugwagen 2. Klasse Bauart Bhxz der PKP.
2nd class express coach type Bhxz, PKP.




Schnellzug-Speisewagen Bauart Jhx der PKP.
Express restaurant coach type Jhx, PKP.



HO | Güterwagen / Goods wagons

2-tlg. Rungenwagenset der ÖBB.
2 piece set: Stake wagons, ÖBB.



Gedeckter Güterwagen der ÖBB.
Boxcar, ÖBB.



Güterwagen Bauart Eanos der ÖBB.
Goods wagon type Eanos, ÖBB.



Schiebewandwagen Bauart Hbis der ÖBB.
Sliding wall wagon type Hbis, ÖBB.



Gedeckter Güterwagen "SPA" Bauart Gvvh der SNCB.
Boxcar „SPA“ type Gvvh, SNCB.



NEUHEIT! / NEW PRODUCT! NEUHEIT! / NEW PRODUCT! NEUHEIT! / NEW PRODUCT!

Bierwagen „WIELEMANS“,
eingestellt bei der SNCB.
Beer wagon „WIELEMANS“,
stationed with SNCB.



Bierwagen mit Bremserhaus,
eingestellt bei der SNCB.
Beer wagon with brakeman's cab,
stationed with SNCB.



Kesselwagen „Fina“,
eingestellt bei der SNCB.
Tank wagon „Fina“,
stationed with SNCB.



Gedeckter Güterwagen "SPA" Bauart Gvvh der SNCB.
Boxcar „SPA“ type Gvvh, SNCB.



Weinkesselwagen mit Bremserhaus,
eingestellt bei der SBB.
Wine tank wagon with brakeman's cab, stationed with SBB.



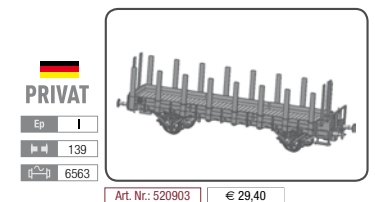
Güterwagen Bauart Eanos der SBB.
Goods wagon type Eanos, SBB.



Container- und Wechselbehälter-
Tragwagen der SBB.
Container and swap body carrier, SBB.



Rungenwagen Bauart R der Reichseisen-
bahnen in Elsaß-Lothringen (E.L.).
Stake wagon type R, German Reich Railway in
Alsace Lorraine.



Säuretopfwagen mit Bremserhaus der BASF, eingestellt bei der Pfalzbahn.
Acid tank wagon with brakeman's cab of BASF, stationed with the Pfalzbahn.



Art. Nr.: 522102 € 29,40

Weinkesselwagen mit Bremserhaus, eingestellt bei der K.Bay.Sts.B.
Wine tank wagon with brakeman's cab, stationed with KBayStsB.



Art. Nr.: 545502 € 32,40

2-tlg. Güterwagenset Bauart Sml der Königlich Bayerischen Staats-Eisenbahnen.
2 piece set: Goods wagons type Sml, KBayStsB.



Art. Nr.: 581102 € 92,00

Offener Güterwagen Bauart Om "Ludwigshafen" der K.Bay.Sts.B.
Gondola type type Om „Ludwigshafen“, KBayStsB.



Art. Nr.: 590102 € 30,40

2-tlg. Güterwagenset Bauart Omm[u] der K.Bay.Sts.B.
2 piece set: Goods wagons type Omm[u], KBayStsB.



Art. Nr.: 590104 € 33,40

Kesselwagen "LÜBECKER ÖLMÜHLE", eingestellt bei der LBE.
Tank wagon „LÜBECKER ÖLMÜHLE“, stationed with LBE.



Art. Nr.: 543714 € 33,90

Rungenwagen Bauart R 02 der DRG.
Stake wagon type R 02, DRG.



Art. Nr.: 520904 € 29,40

Rungenwagen Bauart R 02 der DRG.
Stake wagon type R 02, DRG.



Art. Nr.: 520905 € 30,40

2-tlg. Kohlewagenset Bauart O "Schwerin" der DRG.
2 piece set: coal wagons type O „Schwerin“, DRG.



Art. Nr.: 521103 € 59,90

Säuretopfwagen, eingestellt bei der DRG.
Acid tank wagon, stationed with the DRG.



Art. Nr.: 522104 € 29,90

NEUHEIT! / NEW PRODUCT! / NEUHEIT! / NEW PRODUCT! / NEUHEIT! / NEW PRODUCT!

Fakultativ-Wagen Bauart Ni der K.P.E.V.
Facultativ-wagon type Ni, K.P.E.V.



Art. Nr.: 536804 € 36,90

Offener Güterwagen Bauart Om „Ludwigshafen“ der Pfalzbahn.
Gondola type Om „Ludwigshafen“, Pfalzbahn.



Art. Nr.: 590106 € 29,90

2-tlg. Güterwagenset der K.P.E.V.
2 piece set: Goods wagon, K.P.E.V.



Art. Nr.: 538003 € 69,90

Flachwagen Bauart S 14 der DRB mit Militärbeladung.
Flat wagon type S 14, DRB with military loading.



Art. Nr.: 523609 € 50,90

Flachwagen Bauart S 14 der DRB mit Militärbeladung.
Flat wagon type S 14, DRB with military loading.



Art. Nr.: 523610 € 50,90

Flachwagen Bauart SSK07 der DRB mit Militärbeladung.
Flat wagon type SSK07, DRB with military loading.



Art. Nr.: 528501 € 55,90

Wagenset Rungenwagen "Stuttgart" der DRB mit Militärbeladung.
Wagon set: stake wagon „Stuttgart“, DRB with military loading.



Art. Nr.: 525603 € 89,90

Rungenwagen "Stuttgart" der DRB mit Militärbeladung.
Wagon set: stake wagon „Stuttgart“, DRB with military loading.



Art. Nr.: 525604 € 49,90

Gedeckter Güterwagen Bauart G 02 "Stettin" der DRG.
Boxcar type G 02 „Stettin“, DRG.



Art. Nr.: 535604 € 29,90

Gedeckter Güterwagen mit Bremsenhaus Bauart G 10 der DRG.
Boxcar with brakeman's cab type G 10, DRG.



Art. Nr.: 535801 € 34,40

Fakultativ-Wagen Bauart Pwgi der DRG.
Facultativ-wagon type Pwgi, DRG.



Art. Nr.: 538803 € 36,90

Heizkesselwagen Bauart Heiz 3i pr 04 mit Rauchgenerator der DRG.
Heating boiler wagon type Heiz 3i pr 04 with smoke generator, DRG.



Art. Nr.: 538283 € 99,90

Kesselwagen "DEROP", eingestellt bei der DRG.
Tank wagon „DEROP“, stationed with the DRG.



Art. Nr.: 543716 € 33,90

NEUHEIT! NEW PRODUCT! / NEUHEIT! NEW PRODUCT! / NEUHEIT! NEW PRODUCT!

Gedeckter Güterwagen Bauart Gr 20 der DRG.
Boxcar type Gr 20, DRG.



Art. Nr.: 533101 € 29,90

Talbot-Schotterwagen der DRG.
Ballast wagon type Talbot, DRG.



Art. Nr.: 550602 € 34,90

Kesselwagen der „VEB EVW Schwedt“, eingestellt bei der DR.
Tank wagon of the „VEB EVW Schwedt“, stationed with the DR.



Art. Nr.: 542901 € 33,90

Weinkesselwagen mit Bremserhaus, eingestellt bei der DRG.
Wine tank wagon with brakeman's cab, stationed with DRG.



Ep II
H 101
6560

Art. Nr.: 545501 € 32,40

Weinkesselwagen, eingestellt bei der DRG.
Wine tank wagon, stationed with DRG.



Ep II
H 101
6560

Art. Nr.: 545507 € 34,90

Bierwagen mit Bremserhaus, eingestellt bei der DRG.
Beer wagon with brakeman's cab, DRG.



Ep II
H 125
6563

Art. Nr.: 538004 € 39,90

Offener Güterwagen Bauart Om "Ludwigshafen" der DRG.
Gondola type Om „Ludwigshafen“, DRG.



Ep II
H 88
6560

Art. Nr.: 590105 € 29,90

Kesselwagen "NITAG", eingestellt bei der DRB (Brit/US-Zone).
Tank wagon „NITAG“, stationed with DRB (Brit/US-Zone).



Ep III
H 101
6560

Art. Nr.: 543717 € 33,90

2-tlg. Güterwagenset der DB mit Plane.
2 piece set: goods wagons, DB with tarpaulin.



Ep III
H 218
6560

Art. Nr.: 521607 € 55,90


Offener Güterwagen Bauart O 10 "Halle" der DB.
Gondola type O 10 „Halle“, DB.



Ep III
H 93
6560

Art. Nr.: 526003 € 24,90

Gedeckter Güterwagen Bauart G1 11 "Dresden" der DB.
Boxcar type G1 11 „Dresden“, DB.



Ep III
H 139
6560

Art. Nr.: 530803 € 29,90


Gedeckter Güterwagen Bauart Gmhs 53 der DB.
Boxcar type Gmhs 53, DB.



Ep III
H 122
6560

Art. Nr.: 531801 € 45,90

Flachwagen Bauart R der DB.
Flat wagon type R, DB.



Ep III
H 139
6560

Art. Nr.: 520951 € 29,40

Gedeckter Güterwagen Bauart G 10 der DB.
Boxcar type G 10, DB.



Ep III
H 110
6560

Art. Nr.: 535802 € 34,90


Kesselwagen "Bolte & Co", eingestellt bei der DB.
Tank wagon „Bolte & Co“, stationed with DB.



Ep III
H 101
6560

Art. Nr.: 542617 € 33,90

Kesselwagen "CHEMFA", eingestellt bei der DB.
Tank wagon „CHEMFA“, stationed with DB.



Ep III
H 101
6560

Art. Nr.: 542903 € 32,90

Schüttgutwagen Bauart Fc der DB.
Ballast hopper wagon type Fc, DB.



Ep III
H 122
6560

Art. Nr.: 551501 € 40,90

Schienenreinigungswagen Bauart X 05 der DB.
Tracks cleaning wagon type X 05, DB.



Ep III
H 105
6560

Art. Nr.: 556702 € 38,90

3-teiliges Talbot-Schotterwagenset der DB.
3 piece set: Talbot-ballast wagons, DB.



Ep III
H 240
6560

Art. Nr.: 581213 € 100,00

3-tlg. Set offener Güterwagen Bauart Om "Ludwigshafen" der DB.
3 piece set: Gondola type Om „Ludwigshafen“, DB.



Ep III
H 258
6560

Art. Nr.: 590103 € 106,00

Gedeckter Güterwagen Bauart Gr der DR.
Boxcar type Gr, DR.



Ep III
H 113
6560

Art. Nr.: 533006 € 30,90

Gedeckter Güterwagen Bauart G1 der DR.
Boxcar type G1, DR.



Ep III
H 122
6560

Art. Nr.: 593901 € 29,90

Kesselwagen des VEB Chemiefaserwerks Premnitz, eingestellt bei der DR.
Tank wagon of VEB Chemiefaserwerk, stationed with DR.



Ep III
H 101
6560

Art. Nr.: 542616 € 33,90

NEUHEIT! / NEW PRODUCT!

Kesselwagen „Pott's“ der MEH.
Tank wagon „Pott's“, MEH.



Ep III
L 101
P 6560




Art. Nr.: 542611 € 35,90

Rungenwagen Bauart R (preuß.) der DR.
Stake wagon type R, DR.



Ep III
L 139
P 6560



Art. Nr.: 520952 € 29,40

Flachwagen Bauart R (preuß.) der DR.
Flat wagon type R, DR.



Ep III
L 132
P 6560



Art. Nr.: 520902 € 25,40

Schienenreinigungswagen Bauart X 05
der DR.
Track cleaning wagon type X 05, DR.



Ep III
L 105
P 6560



Art. Nr.: 556701 € 38,90

Kühlwagen „TRANSTHERMOS“ Bauart
Ichs377 der DB.
Refrigerator wagon „TRANSTHERMOS“ type
Ichs377, DB.



Ep IV
L 135
P 6560



Art. Nr.: 532601 € 34,90

Kühlwagen „HOLSTEN BIER“ Bauart
Ichs377, eingestellt bei der DB.
Refrigerator wagon „HOLSTEN BIER“ type Ichs377,
stationed with DB.



Ep IV
L 135
P 6560



Art. Nr.: 532602 € 34,90

2-tlg. Schiebewandwagenset Bauart
Hbis299 der DEGUSSA, eingestellt bei
der DB.
2 pieces set: Sliding wall wagons type Hbis299 of
DEGUSSA, stationed with DB.



Ep IV
L 320
P 6560



Art. Nr.: 533708 € 71,00

Säuretopfwagen, eingestellt bei der DR.
Acid tank wagon, stationed with DR.



Ep IV
L 101
P 6560




Art. Nr.: 522005 € 27,90

Varianten im
e-Shop
More Versions

3-tlg. Set „Schwellentransport“ der DR.
3 piece set: „tie transporter“, DR.



Ep IV
L 417
P 6560




Art. Nr.: 581209 € 75,40

3-tlg. Arbeitszug der DR.
3 piece set: construction train, DR.



Ep IV
L 417
P 6560



Art. Nr.: 581210 € 80,40

Güterwagen Bauart Eanos-x der DB AG.
Good wagon type Eanos-x, DB AG.



Ep V
L 181
P 6560



Art. Nr.: 528304 € 24,90

FÜR HÄNDLER IM PAKET 581112 BESTELLBAR
FOR RETAILERS AVAILABLE IN PACKAGE 581112

Güterwagen Bauart Tamns der DB AG.
Good wagon type Tamns, DB AG.



Ep V
L 181
P 6560



Art. Nr.: 528001 € 24,90

3-tlg. Selbstentladewagenset Bauart
Falns 183, der RAG.
3 piece set: Self-unloading hopper wagons type
Falns 183, RAG.



Ep V
L 432
P 6560



Art. Nr.: 581212 € 111,00

Flachwagen Bauart Xf 19 der DB AG.
Flat wagon type Xf 19, DB AG.



Ep VI
L 105
P 6560



Art. Nr.: 521801 € 28,40

SONDERSERIE
SPECIAL SERIES

2-tlg. Set Schiebewandwagen Bauart
Hbis299 der DB AG.
2 piece set: Sliding wall wagons type Hbis299,
DB AG.



Ep VI
L 310
P 6560



Art. Nr.: 533705 € 65,90

3-tlg. Set Schiebewandwagen Bauart
Hbillns der DB AG.
3 piece set: Sliding wall wagons type Hbillns, DB
AG.



Ep VI
L 492
P 6560



Art. Nr.: 537101 € 90,40

Schiebewandwagen Bauart Hbins-tt292
der DB AG.
Sliding wall wagon type Hbins-tt292, DB AG.



Ep VI
L 164
P 6560




Art. Nr.: 537502 € 33,40

Schiebewandwagen Bauart Hbins-tt292
der DB AG.
Sliding wall wagon type Hbins-tt292, DB AG.



Ep VI
L 164
P 6560



Art. Nr.: 537503 € 33,40

Kesselwagen „OnRail“, eingestellt bei der
DB AG.
Tank wagon „OnRail“, stationed with DB AG.



Ep VI
L 101
P 6560



Art. Nr.: 542615 € 34,40

2-tlg. Kesselwagenset der DSB.
2 piece tank wagon set, DSB.



Ep III
L 202
P 6560



Art. Nr.: 544503 € 66,90

3-tlg. Bauzugset der DSB.
3 piece set track maintenance train, DR.



Art. Nr.: 506702 € 119,00

2-tlg. Güterwagenset der DSB.
2 piece set: Goods wagons, DSB.



Art. Nr.: 521605 € 55,90

2-tlg. Güterwagenset der DSB.
2 piece set: Goods wagons, DSB.



Art. Nr.: 521606 € 55,90

Gedeckter Güterwagen Bauart Gs der DSB.
Boxcar type Gs, DSB.



Art. Nr.: 531003 € 37,90

2-tlg. Kesselwagenset "dfo", eingestellt bei der DSB.
2 piece set: Tank wagons „dfo“, stationed with DSB.



Art. Nr.: 542609 € 65,00

Container- und Wechselbehälter-Tragwagen der AAE (DSB).
Container and swap body carrier of AAE (DSB).



Art. Nr.: 524104 € 50,90

Weinkesselwagen, eingestellt bei der RENFE.
Wine tank wagon, stationed with RENFE.



Art. Nr.: 545506 € 34,90

Bierwagen "Meteor" der Réseau ferroviaire d'Alsace-Lorraine (A.L.).
Beer wagon „Meteor“, Réseau ferroviaire in Alsace Lorraine.



Art. Nr.: 534146 € 29,90

Niederbordwagen Bauart TP der SNCF.
Low board wagon type TP, SNCF.



Art. Nr.: 526202 € 30,40

Hochbordwagen Bauart OO (TP) der SNCF.
High board wagon type OO (TP), SNCF.




Art. Nr.: 526302 € 30,40

Kesselwagen "MILLET", eingestellt bei der SNCF.
Tank wagon „MILLET“, stationed with SNCF.



Art. Nr.: 547203 € 39,90

Offener Güterwagen Bauart O der FS.
Gondola type O, FS.



Art. Nr.: 526002 € 23,40

Gedeckter Güterwagen Bauart G der FS.
Boxcar type G, FS.



Art. Nr.: 535603 € 30,40

Gedeckter Güterwagen Bauart G der FS.
Boxcar type G, FS.



Art. Nr.: 535702 € 35,40

Kesselwagen der FS.
Tank wagon, FS.



Art. Nr.: 543713 € 35,40

Kesselwagen der FS.
Tank wagon, FS.



Art. Nr.: 543902 € 35,40

Weinkesselwagen, eingestellt bei der FS.
Wine tank wagon, stationed with FS.



Art. Nr.: 545504 € 34,90

Gedeckter Güterwagen Bauart Gs der FS.
Boxcar type Gs, FS.



Art. Nr.: 531402 € 30,40

Gedeckter Güterwagen Bauart Gs der FS.
Boxcar type Gs, FS.



Art. Nr.: 531004 € 30,40

Güterwagen Bauart Eanos der FS.
Boxcar type Eanos, FS.



Art. Nr.: 528314 € 30,40

HO | Güterwagen / Goods wagons

Güterwagen Bauart Eanos der FS.
Goods wagon type Eanos, FS.

FS

FÜR HÄNDLER IM PAKET 581112 BESTELLBAR
FOR RETAILERS AVAILABLE IN PACKAGE 581112



Ep V
H 181
P 6560

Art. Nr.: 528306 € 24,90

Container- und Wechselbehälter-Tragwagen der AAE (NSB).
Container and swap body carrier of AAE (NSB).

NSB



Ep VI
H 227
P 6560

Art. Nr.: 524105 € 50,90

Offener Güterwagen Bauart GTM der NS.
Gondola type GTM, NS.

NS



Ep I
H 107
P 6560

Art. Nr.: 521609 € 24,90

Bierwagen "BROUWERU DE 3 HOEFUZERS BREDA", eingestellt bei der NS.
Beer wagon "BROUWERU DE 3 HOEFUZERS BREDA", stationed with NS.

NS



Ep III
H 105
P 6560

Art. Nr.: 534902 € 29,90

Kesselwagen "Shell", eingestellt bei den NS.
Tank wagon "Shell", stationed with NS.

NS



Ep III
H 101
P 6560

Art. Nr.: 543712 € 34,40

Güterwagen Bauart Eanos der NS.
Goods wagon type Eanos, NS.

NS

FÜR HÄNDLER IM PAKET 581112 BESTELLBAR
FOR RETAILERS AVAILABLE IN PACKAGE 581112



Ep V
H 181
P 6560

Art. Nr.: 528308 € 24,90

Container- und Wechselbehältertragwagen der NS.
Container and swap body carrier, NS.

NS




Ep VI
H 244
P 6560

Art. Nr.: 524602 € 50,90

Rungenwagen Bauart Pdkh31 der PKP.
Stake wagon type Pdkh31, PKP.

PKP



Ep III
H 147
P 6560

Art. Nr.: 526602 € 27,90

Heizkesselwagen Bauart Oy der PKP.
Boiler heating tank wagon type Oy, PKP.

PKP



Ep III
H 125
P 6560

Art. Nr.: 538202 € 49,90

Kesselwagen mit Bremserhaus Bauart Rnh der PKP.
Tank wagon with brakeman's cab type Rnh, PKP.

PKP



Ep III
H 101
P 6560

Art. Nr.: 544201 € 32,90

Gedeckter Güterwagen Bauart G der CFR.
Boxcar type G, CFR.

CFR



Ep II
H 101
P 6560

Art. Nr.: 536001 € 32,90

Kühlwagen der rumänischen Brauerei "BRAGADIRU", eingestellt bei der CFR.
Refridgerator wagon of Romanian brewery "BRAGADIRU" stationed with CFR.

CFR



Ep II
H 101
P 6560

Art. Nr.: 544904 € 35,40

2-tlg. Set Kesselwagen der CFR.
2 piece set: Tank wagon, CFR.

CFR



Ep II
H 202
P 6560, 6563

Art. Nr.: 543708 € 70,00

Kesselwagen "BP", eingestellt bei der SJ.
Tank wagon "BP", stationed with SJ.

SJ



Ep III
H 101
P 6560

Art. Nr.: 542904 € 33,90

Container- und Wechselbehältertragwagen der AAE (SJ).
Container and swap body carrier of AAE, SJ.

SJ



Ep VI
H 227
P 6560

Art. Nr.: 524106 € 50,90

NEUHEIT! / NEW PRODUCT!

Selbstentladewagen Bauart Wddah der PKP.
Self-unloading hopper wagon type Wddah, PKP.

PKP



Ep III
H 80
P 6560

Art. Nr.: 550601 € 34,90



Varianten im




e-Shop

More Versions

Alle Modelle im Katalog finden Sie bei Ihrem guten Fachhändler. Unser e-Shop auf www.fleischmann.de bietet zusätzliche Modelle, die Sie nur dort bekommen. Das e-Shop Symbol zeigt Ihnen, zu welchen Modellen es Varianten im e-Shop gibt. Viel Spaß beim Stöbern!

All the models in the catalogue can be obtained from your authorised dealer. In addition, our e-shop at www.fleischmann.de offers models, that are only available from there. The e-shop symbol points out models with further versions in the shop. Go online and find out yourself!



H0 Starter Sets + Zubehör

H0 Starter sets + Accessories

Fleischmann Starter Sets garantieren Spielfreude von der ersten Sekunde an. Und mit den digitalen z21 Starter Sets ist man für alle Zukunft gerüstet. / Fleischmann starter sets guarantee enjoyment right from the start. What's more, with the digital z21 starter sets you are ready for our future developments.





CSD

Analoges Starter Set Tenderlokom mit Güterzug der CSD.

Analog starter set tender locomotive with freight train, CSD.

Ep III

PluX16



Art. Nr.: 633604

€ 129,00

Inhalt: 1 Tenderlokom mit Spitzenlicht und Digitalschnittstelle, 2 Güterwagen, 1 Fahrregler und 1 Steckernetzteil sowie PROFI-Gleise (7 x 6101, 10 x 6125, davon 1 x mit Anschlusskabel, 1 Prellbockgleis 6116, 1 linke Weiche 6170). Zuglänge ca. 310 mm. Der Gleisinhalt ergibt ein Oval mit großem Gleisradius R2 und einem Abstellgleis.

Anlagengröße: 148 cm x 88 cm.

Contents: 1 tender locomotive with headlight and digital interface, 2 goods wagons, 1 speed controller and 1 plug-in power supply as well as PROFI tracks (7 x 6101, 10 x 6125 – of which 1 x connection cable, 1 buffer stop track 6116, 1 left turnout 6170). Length of train approx. 310 mm. All tracks form an oval railway layout with a large track radius of R2 and a siding. Dimensions of track layout: 148 cm x 88 cm.



K.Bay.Sts.B.

Digitales Starter Set Bayerischer Lokalbahnzug mit Sound.

Digital starter set „Bayerischer Lokalbahnzug“ with sound.

Ep I

PluX16



DIGITAL DECODER

z21-ZENTRALE
z21-CENTER



Sound

Art. Nr.: 631302

€ 399,00

Inhalt: Das Set besteht aus einer typisch bayerischen Lokalbahnlokomotive, 2 Reisezugwagen, 1 Digitalzentrale z21 für Startsets, PROFI-Gleisen (8 x 6101, 10 x 6125 – mit Anschlusskabel) für ein Oval mit großem Radius R2 und 1 Aufgleisgerät 6480. Anlagengröße: 168 cm x 88 cm. Mit authentischem Sound und Digitalzentrale z21. Zum Betrieb ist ein nicht im Lieferumfang enthaltenes Tablet oder Smartphone erforderlich.

Contents: The set contains one characteristic Bavarian branch line locomotive, 2 passenger wagons, 1 digital switchboard z21 (with WLAN router) for starter sets, PROFI tracks (8 x 6101, 10 x 6125 – with connection cable) for an oval railway layout with a large track radius of R2 and 1 rerail equipment 6480. Dimensions of track layout: 168 cm x 88 cm. With authentic sound and digital central system z21. Smartphone or tablet PC necessary to run the system are not included.



PRIVAT

Analoges Starter Set Tenderlokom mit Sound und einem Güterzug.

Analog starter set tender locomotive with sound and freight train.

Ep III

PluX16



Art. Nr.: 633071

€ 199,00

Inhalt: 1 Tenderlokom mit Spitzenlicht und Soundbaustein, 2 Güterwagen, 1 Fahrregler und 1 Steckernetzteil sowie PROFI-Gleise (2 x 6101, 10 x 6120 - mit Anschlusskabel). Zuglänge ca. 310 mm. Anlagengröße: 95 cm x 75 cm.

Contents: 1 tender locomotive with headlight and sound, 2 goods wagons, 1 speed controller, 1 plug-in power supply and PROFI tracks (2 x 6101, 10 x 6120 with connection cable). Length of train approx. 310 mm. Dimensions of track layout: 95 cm x 75 cm.



DR

Analoges Starter Set Tenderlokom mit Güterzug der DR.

Analog starter set tender locomotive with freight train, DR.

Ep III

NEM 651



Art. Nr.: 633101

€ 139,00

Inhalt: Anfangsgarnitur mit einer Tenderlokom BR 89, 3 Güterwagen, 1 Entladestelle für den Kipplorenwagen, 2 Modellautos, 1 Fahrregler mit Steckernetzteil sowie PROFI-Gleisen (6 x 6101, 10 x 6125) für ein Gleisoval mit großem Radius R2. Alle Wagen mit Metallrädern. Zuglänge: ca. 392 mm. Anlagengröße: 148 cm x 88 cm.

Contents: 1 tender locomotive series 89, 3 goods wagons, 1 unloading point for tipper wagons, 2 model cars, 1 speed controller, 1 plug-in power supply and PROFI tracks (6 x 6101, 10 x 6125) for a large oval railway layout with a radius of R2. All wagons with alloy wheels. Length of train: approx. 392 mm. Dimensions of track layout: 148 cm x 88 cm.



Analoges Starter Set Tenderlokom mit Güterzug der DB.

Analogue starter set tender locomotive with freight train, DB.



Ep III
PluX16



Art. Nr.: 633601 € 129,00

Inhalt: 1 Tenderlokom mit Spitzenlicht und Digitalschnittstelle, 2 Güterwagen, 1 Fahrregler und 1 Steckernetzteil sowie PROFI-Gleise (7 x 6101, 10 x 6125, davon 1 x mit Anschlusskabel, 1 Prellbockgleis 6116, 1 linke Weiche 6170). Zuglänge ca. 310 mm. Der Gleisinhalt ergibt ein Oval mit großem Gleisradius R2 und einem Abstellgleis. Anlagengröße: 148 cm x 88 cm.

Contents: 1 tender locomotive with headlight and digital interface, 2 goods wagons, 1 speed controller, 1 plug-in power supply and PROFI tracks (7 x 6101, 10 x 6125, 1 of it with connection cable, 1 buffer stop track 6116, 1 left curved turnout 6170). Length of train approx. 310 mm. All tracks form an oval railway layout with a large radius of R2 and a siding. Dimensions of track layout: 148 cm x 88 cm.



Analoges Starter Set Schotterzug der DB.

Analogue starter set "Ballast train", DB.



Ep III
NEM 651



Art. Nr.: 631102 € 269,00

Inhalt: 1 Diesellokom, BR V 100.10, 3 Güterwagen, 10 gerade PROFI-Gleise (9 x 6101, 1 x 6103), 14 gebogene PROFI-Gleise (7 x 6120, 1 gebogenes Anschlussgleis), 2 Entkupplungsgleise 6114, 1 linke Bogenweiche 6174, 1 rechte Bogenweiche 6175 und 1 Aufgleisgerät 6480. Der Gleisinhalt ergibt ein Oval mit Gleisradius R 1 und langem Überholgleis. Gleislänge: 5,60 m. Anlagengröße: 145 cm x 81 cm.

Contents: 1 diesel locomotive series V 100.10, 3 goods wagons, 10 straight PROFI turnouts (9 x 6101, 1 x 6103), 14 curved PROFI turnouts (7 x 6120, 1 curved feeder track), 2 uncoupling tracks 6114, 1 left curved turnout 6174, 1 right curved turnout 6175 (tracks are prepared for the installation of Fleischmann turnout lanterns) and 1 rerail equipment 6480. All tracks form an oval railway layout with a track radius of R1 and a long passing loop. Length of track: 5,60 m. Size of track layout: 145 cm x 81 cm.



Analoges Starter Set mit einem Hilfszug der DB AG.

Analogue starter set "Emergency train", DB AG.



Ep VI
NEM 651



Art. Nr.: 631202 € 249,00

Inhalt: 1 Diesellokom, BR 363, 3 Güterwagen, 1 Fahrregler und 1 Steckernetzteil, 10 gerade PROFI-Gleise (9 x 6101, 1 x 6103), 14 gebogene PROFI-Gleise (7 x 6120, 1 gebogenes Anschlussgleis), 2 Entkupplungsgleise 6114, 1 linke Bogenweiche 6174, 1 rechte Bogenweiche 6175 und 1 Aufgleisgerät 6480. Der Gleisinhalt ergibt ein Oval mit Gleisradius R 1 und langem Überholgleis. Gleislänge: 5,60 m. Anlagengröße: 145 cm x 81 cm.

Contents: 1 Diesel locomotive series 363, 3 goods wagons, 1 speed controller, 1 plug-in power supply, 10 straight PROFI tracks (9 x 6101, 1 x 6103), 14 curved PROFI tracks (7 x 6120, 1 curved feeder track), 2 uncoupling tracks 6114, 1 left curved turnout 6174, 1 right curved turnout 6175 (the turnouts are prepared for the installation of Fleischmann turnout lanterns) and 1 rerail equipment 6480. All tracks form an oval railways layout with a track radius of R1 and a long passing loop. Length of track: 5,60 m. Size of track layout: 145 cm x 81 cm.



Digitales Starter Set mit einem Hilfszug der DB AG.

Digital starter set "Emergency train", DB AG.



Ep VI
WIRE



DIGITAL DECODER



Art. Nr.: 631282 € 329,00

Inhalt: 1 Diesellokom der BR 363 mit DCC-Decoder und fahrtrichtungsabhängigem Lichtwechsel, 3 Güterwagen, 1 FLEISCHMANN multiMaus, 1 Trafo und 1 Verstärker, 10 gerade PROFI-Gleise (9 x 6101, 1 x 6103), 14 gebogene PROFI-Gleise (8 x 6120, 6 x 6122), 1 linke Bogenweiche 6174, 1 rechte Bogenweiche 6175, 2 Entkupplungsgleise 6114, 1 Aufgleisgerät 6480 und elektrisches Anschlussmaterial. Der Gleisinhalt ergibt ein Oval mit Gleisradius R1 und langem Überholgleis. Anlagengröße: 145 cm x 81 cm.

Contents: 1 digital Diesel locomotive series 363 (with DCC decoder and lights that change with the direction of travel), 3 goods wagons, 1 FLEISCHMANN multiMouse, 1 transformer and 1 amplifier, 10 straight PROFI tracks (9 x 6101, 1 x 6103), 14 curved PROFI-tracks (8x 6120, 6 x 6122), 1 left curved turnout 6174, 1 right curved turnout 6175 (the turnouts are prepared for the installation of turnout lanterns), 2 uncoupling tracks 6114, 1 rerail equipment 6480 and more electric connecting equipment. All tracks form an oval railway layout with a track radius of R1 and long fast tracks. Dimensions of track layout: 145 cm x 81 cm. Length of train: approx. 515 mm.

Digitales Starter Set Elektrolok BR 145 der DB AG und einem Güterzug mit z21 (inkl. WLAN-Router).

Digitales starter set electric locomotive BR 145, DB AG and a freight train with z21 (inkl. WLAN-Router).

Varianten im e-Shop More Versions

z21-ZENTRALE z21-CENTER



Inhalt: 1 digital gesteuerte Ellok BR 145 und 3 Selbstentladewagen der B-Cargo, 1 Digitalzentrale z21 für Startsets (inkl. WLAN-Router), 10 gerade PROFI-Gleise (9 x 6101, 1 x 6103), 14 gebogene PROFI-Gleise (8 x 6120, 6 x 6122), 1 linke Bogenweiche 6174, 1 rechte Bogenweiche 6175, 2 Entkupplungsgleise 6114, 1 Aufgleisgerät 6480 und elektrisches Anschlussmaterial. Der Gleisinhalt ergibt ein Oval mit Gleisradius R1 und langem Überholgleis. Zuglänge: 649 mm. Anlagengröße: 145 cm x 81 cm. Zum Betrieb ist ein nicht im Lieferumfang enthaltenes Tablet oder Smartphone erforderlich.

Contents: 1 digital electric locomotive series 145, 3 self unloading hopper wagons, B-Cargo, 1 digital switchboard z21 (and WLAN router) for starter sets, 10 straight PROFI-tracks (9 x 6101, 1 x 6103), 14 curved PROFI tracks (8 x 6120, 6 x 6122), 1 left curved turnout 6174, 1 right curved turnout 6175 (the turnouts are prepared for the installation of turnout lanterns), 2 uncoupling turnouts 6114, 1 reral equipment 6480 and more connection equipment. All tracks form an oval railway layout with a track radius of R1 and long fast tracks. Length of train: 649 mm. Dimensions of track layout: 145 cm x 81 cm. Smartphone or tablet PC necessary to run the system are not included.

Analoges Starter Set Tenderlok mit einem Güterzug der SNCF.



Art. Nr.: 633602 € 129,00

Inhalt: 1 Tenderlok mit Spitzenlicht und Digitalschnittstelle, 2 Güterwagen, 1 Fahrregler und 1 Steckernetzteil sowie PROFI-Gleise (7 x 6101, 10 x 6125, davon 1 x mit Anschlusskabel, 1 Prellbockgleis 6116, 1 linke Weiche 6170). Zuglänge ca. 310 mm. Der Gleisinhalt ergibt ein Oval mit großem Gleisradius R2 und einem Abstellgleis. Anlagengröße: 148 cm x 88 cm.

Contents: 1 tender locomotive with headlight and digital interface, 2 goods wagons, 1 controller and 1 power supply, PROFI tracks (7 x 6101, 10 x 6125 - thereof 1 x with connection cable, 1 buffer stop turnout 6116, 1 left curved switch 6170). Length of train approx. 310 mm. All tracks form an oval track layout with a track radius of R2 and one siding. Dimensions of track layout: 148 cm x 88 cm.

Analoges Starter Set Tenderlok mit einem Güterzug der NS.



Art. Nr.: 633603 € 129,00

Inhalt: 1 Tenderlok mit Spitzenlicht und Digitalschnittstelle, 2 Güterwagen, 1 Fahrregler und 1 Steckernetzteil sowie PROFI-Gleise (7 x 6101, 10 x 6125, davon 1 x mit Anschlusskabel, 1 Prellbockgleis 6116, 1 linke Weiche 6170). Zuglänge ca. 310 mm. Der Gleisinhalt ergibt ein Oval mit großem Gleisradius R2 und einem Abstellgleis. Anlagengröße: 148 cm x 88 cm.

Contents: 1 tender locomotive with headlight and digital interface, 2 goods wagons, 1 controller and 1 power supply, PROFI tracks (7 x 6101, 10 x 6125 - thereof 1 x with connection cable, 1 buffer stop track 6116, 1 left turnout 6170). Length of train approx. 310 mm. All tracks form an oval track layout with a track radius of R2 and one siding. Dimensions of track layout: 148 cm x 88 cm.

HO | PROFI-Gleis mit Schotterbett

HO | PROFI-track with ballast bed

Realistisch, robust – einfach durchdacht

Das PROFI-Gleissystem überzeugt mit realistischem Aussehen und der übersichtlichen Gleisgeometrie. Auch Einsteiger finden sich sofort zu recht. Ein Starter Set mit PROFI-Gleisen ist der beste Einstieg. Mit Gleis-sets, einem breiten Weichenspektrum, Einzelgleisen bis hin zu Drehscheiben oder Bahnübergängen sind dem Ausbau keine Grenzen gesetzt.

Realistic, robust, well conceived. The PROFI-track system convinces with a realistic appearance and an easily understandable track geometry. Even beginners find it simple to handle. A starter set with PROFI-tracks is the best way of getting started. With corresponding track sets, a wide range of points, and individual track pieces up to turntables and crossings there are no limits to the expansion.



Elektro-Antrieb anstecken und aus Handweichen werden fernbedienbare Weichen.

Simply click on the electric motor and the manual points become control panel points.



Schnell fest verbunden – mit einem einfachen „Klick“.






Connected fast and firm – with an easy “click”.











Robust und trittfest für höchste Spielfreude, auch bei Verlegung am Boden.

Robust and step-resistant for maximum joy of playing, even when laying on the floor.

Gerade Gleise / Straight tracks:

| | | | |
|--|---|----------------|---------|
|  | Ganzes gerades Gleis, Länge 200 mm. Standard straight track, length 200 mm. | Art. Nr.: 6101 | € 3,10 |
|  | Halbes gerades Gleis (für die Diagonale), Länge 105 mm. Half straight track (for the diagonal), length 105 mm. | Art. Nr.: 6102 | € 3,10 |
|  | Halbes gerades Gleis, Länge 100 mm. Half straight track, length 100 mm. | Art. Nr.: 6103 | € 3,10 |
|  | Gerades Teilgleis (für die Diagonale), Länge 10 mm. Straight short section (for the diagonal), length 10 mm. | Art. Nr.: 6107 | € 3,70 |
|  | Ausgleichsstück, Länge 80-120 mm. Straight extendable track, length 80 - 120 mm. | Art. Nr.: 6110 | € 12,90 |
|  | Entkupplungsgleis mit integriertem Elektro-Antrieb, Länge 100 mm. Uncoupler track with electric motor, length 100 mm. | Art. Nr.: 6111 | € 27,90 |
|  | Entkupplungsgleis mit Handbetrieb, Länge 100 mm. Manual uncoupler track, length 100 mm. | Art. Nr.: 6114 | € 10,40 |
|  | Ansteckbarer elektrischer Antrieb für 6114. Clip-on electric motor for the manual uncoupler track 6114. | Art. Nr.: 6444 | € 19,90 |
|  | Prellbock-Gleis, Länge 105 mm. Buffer stop track, length 105 mm. | Art. Nr.: 6116 | € 8,10 |
|  | Prellbock mit Gleissperr-Signal. Buffer stop, with end of track indicator. | Art. Nr.: 6117 | € 6,00 |
|  | Flexible Zahnstange für PROFI-Gleis, Länge 200 mm. Flexible rack track for PROFI track, length 200 mm. | Art. Nr.: 6412 | € 4,00 |


Gebogene Gleise / Curved tracks:

| | | | |
|---|---|----------------|--------|
|  | Ganzes gebogenes Gleis, 36° (Radius R1). Standard curved track, 36° (Radius R1). | Art. Nr.: 6120 | € 3,70 |
|  | Halbes gebogenes Gleis, 18° (Radius R1). Half curved track, 18° (Radius R1). | Art. Nr.: 6122 | € 3,70 |
|  | Ganzes gebogenes Gleis, 36° (Radius R2). Standard curved track, 36° (Radius R2). | Art. Nr.: 6125 | € 4,00 |
|  | Halbes gebogenes Gleis, 18° (Radius R2). Half curved track, 18° (Radius R2). | Art. Nr.: 6127 | € 3,70 |
|  | Gebogenes Gleis, 18° (Radius R3). Curved track, 18° (Radius R3). | Art. Nr.: 6131 | € 4,00 |
|  | Gebogenes Gleis, 18° (Radius R4). Curved track, 36° (Radius R4). | Art. Nr.: 6133 | € 4,00 |
|  | Gebogenes Gleis, 18°. Curved track, 18°. | Art. Nr.: 6138 | € 4,00 |
|  | Gebogenes Gleis, 7,5°. Curved track, 7,5°. | Art. Nr.: 6139 | € 4,40 |

Flexgleise / flexible tracks:

| | | | |
|---|--|----------------|---------|
|  | Flexibles Gleis, Länge 800 mm. Flexible track, length 800 mm. | Art. Nr.: 6106 | € 10,40 |
|---|--|----------------|---------|

Das Betonschwellen-Gleis / Flexible track with concrete sleepers:

| | | | |
|---|---|----------------|---------|
|  | Flexibles Betonschwellengleis mit biegbarem Gleiskörper, Länge 800 mm. Flexible track with concrete sleepers and bendable ballast base. length 800 mm. | Art. Nr.: 6109 | € 10,40 |
|---|---|----------------|---------|

Weichen / Switch points:



**Normalweiche links, für Handbetrieb,
Länge 200 mm.**
Standard left hand point, for manual
operation, length 200 mm.

Art. Nr.: 6170

€ 22,40



**Normalweiche rechts, für Handbetrieb,
Länge 200 mm.**
Standard right hand point, for manual
operation, length 200 mm.

Art. Nr.: 6171

€ 22,40



Bogenweiche links, für Handbetrieb.
Left hand curved point for manual operation.

Art. Nr.: 6174

€ 26,40



Bogenweiche rechts, für Handbetrieb.
Right hand curved point for manual operation.

Art. Nr.: 6175

€ 26,40



**Schnellfahrweiche links, für Handbetrieb,
Länge 300 mm.**
Left hand express point for manual operation, length 300 mm.

Art. Nr.: 6178

€ 37,90



**Schnellfahrweiche rechts, für Handbetrieb,
Länge 300 mm.**
Right hand express point for manual operation, length 300 mm.

Art. Nr.: 6179

€ 37,90



**Dreiwegweiche für Handbetrieb,
Länge 200 mm.**
Manual three-way point, length 200 mm.

Art. Nr.: 6157

€ 52,40



Ersatzteile Spare Parts

Ersatzteilfinder und -shop auf www.fleischmann.de.
Einfach Modellname oder -bestellnummer eingeben und wir liefern das
bestellte Teil direkt zu Ihnen nach Hause.

Go to our spare parts locator and shop at www.fleischmann.de.
Simply enter the model name or order number and we will supply your ordered parts
directly to your home.

Kreuzungen / Crossover tracks:



Kreuzung 36°, Länge 105 mm.
Crossover track, 36°, length 105 mm.

Art. Nr.: 6160

€ 18,40



Kreuzung 18°, linkskreuzend, Länge 200 mm.
Crossover track, left hand crossing, 18°, length 200 mm.

Art. Nr.: 6162

€ 20,90



Kreuzung 18°, rechtskreuzend, Länge 200 mm.
Crossover track, right hand crossing, 18°, length 200 mm.

Art. Nr.: 6163

€ 20,90



**Doppelte Kreuzungsweiche für Handbetrieb, 18°
linkskreuzend, Länge 200 mm.**
Double slip for manual operation, 18°, left hand crossing, length 200 mm.

Art. Nr.: 6164

€ 60,40



**Doppelte Kreuzungsweiche für Handbetrieb, 18°
rechtskreuzend, Länge 200 mm.**
Double slip for manual operation, 18°, right hand crossing, length 200 mm.

Art. Nr.: 6165

€ 60,40



Art. Nr.: 6190 € 124,00

Stations-Set

Inhalt: 8 gerade Gleise (7x6101, 1x6103), 2 Entkopplungs-Gleise 6114, 6 gebogene Gleise 6122, 2 Bogenweichen 6174/6175.

Station Set

Contents: 8 straight tracks (7 x 6101, 1 x 6103), 2 uncoupler tracks 6114, 6 curved tracks 6122, 1 pair of curved points 6174/6175.



Art. Nr.: 6191 € 104,00

Rangier-Set

Inhalt: 7 gerade Gleise (6x6101, 1x6103), 1 Entkopplungs-Gleis 6114, 2 Prellbock-Gleise 6116, 2 gebogene Gleise 6138, 1 Weiche links 6170, 1 Weiche rechts 6171.

Shunter Set

Contents: 7 straight tracks (6 x 6101, 1 x 6103), 1 uncoupler track 6114, 2 buffer stop tracks 6116, 2 curved tracks 6138, 1 left hand point 6170, 1 right hand point 6171.



Art. Nr.: 6192 € 132,00

Parallel-Set

Inhalt: 14 gerade Gleise (13 x 6101, 1 x 6103), 8 gebogene Gleise (6 x 6125, 2 x 6127), 2 Bogenweichen 6174/6175.

Parallel Set

Contents: 14 straight tracks (13 x 6101, 1 x 6103), 8 curved tracks (6 x 6125, 2 x 6127), 1 pair of curved points 6142.



Art. Nr.: 6193 € 126,00

Dreiweg-Weichen-Set

Inhalt: 10 gerade Gleise 6101, 2 Entkopplungs-Gleise 6114, 2 Prellbock-Gleise 6116, 2 gebogene Gleise 6138, 1 Dreiweg-weiche 6157.

Three-way point Set

Contents: 10 straight tracks 6101, 2 uncoupler tracks 6114, 2 buffer stop tracks 6116, 2 curved tracks 6138, 1 three way point 6157.



Art. Nr.: 6194 € 174,00

Bahnsteig-Set

Inhalt: 11 gerade Gleise (10 x 6101, 1 x 6103), 2 Entkopplungs-Gleise 6114, 2 gebogene Gleise 6138, 1 Weiche links 6170, 1 Weiche rechts 6171, 1 doppelte Kreuzungsweiche 6164.

Platform Set

Contents: 11 straight tracks (10 x 6101, 1 x 6103), 2 uncoupler tracks 6114, 2 curved tracks 6138, 1 left curved point 6170, 1 right curved point 6171, 1 double slip 6164.



Art. Nr.: 619501 € 55,40

Elektro-Set für PROFI-Gleis.

Zum Umstellen aller Handweichen (Normal-, Bogen-, Dreiweg- und doppelte Kreuzungs-Weichen) auf elektrischen Stellwerkbetrieb. Inhalt: 1 Stellpult 6920 für 2 Weichen sowie je 1 elektrischer Weichenantrieb 644110 und 644210 für Links- und Rechtsweichen. Ein Elektro-Set genügt zur Elektrifizierung je eines Gleis-Sets 6190, 6191, 6192 und 6193. Für 6194 benötigt man zwei Elektro-Sets.

Electro-Set

To change over the manual turnout (standard, curved, three way, and double slip switches) in electric signal box operation. Contents: 1 control panel 6920 for 2 switches as well as 1 electric turnout mechanism 644110 and 644210 for left and right way switches. One electric set is enough for one track set each 6190, 6191, 6192 and 6193. For 6194 two electric sets are required.



Art. Nr.: 6438 € 16,90

Beleuchtete Weichenlaterne.

Weichenlaterne zum wahlweisen Nachrüsten für eine linke oder rechte Weiche bzw. Dreiwegweiche. Beleuchtung mit wartungsfreien Leuchtdioden. Von der Weiche unabhängige Stromversorgung. Geeignet für alle mit „W“ gekennzeichneten Weichen des PROFI-Gleissystems. Gilt nicht für doppelte Kreuzungsweichen.

Illuminated turnout lantern.

The turnout lantern is used for the optional retrofitting of a left turnout or a right turnout or a three way turnout. Lighting with maintenance free LEDs. Independent power supply from the turnout. Suitable for all turnouts with the label "W" of the PROFI track layout. Does not apply for double slid switches.



Art. Nr.: 644020 € 11,90

Beleuchtetes Weichensignal für PROFI-Gleis.

Ansteckbar an Weichenantriebe 644110/644210.

Illuminated point lantern signal for PROFI-track.

Attachable at point mechanism 644110/644210.



Art. Nr.: 644021 € 11,90

Beleuchtetes Weichensignal für PROFI-Gleis.

Ansteckbar an Weichenantriebe 642101/642201.

Illuminated point lantern signal for HO-track.

Attachable at point mechanism 642101/642201.



Art. Nr.: 644110 € 16,40

Linker Weichenantrieb für PROFI-Gleis.

Vorbereitet für ansteckbares, beleuchtetes Weichensignal 644020.

Left hand point motor for PROFI-track.

Prepared for pluggable and lightened points signal 644020.



Art. Nr.: 644210 € 16,90

Rechter Weichenantrieb für PROFI-Gleis.

Vorbereitet für ansteckbares, beleuchtetes Weichensignal 644020.

Right hand point motor for PROFI-track.

Prepared for pluggable and lightened points signal 644020.



Newsletter

Abonnieren Sie den Fleischmann Newsletter und Sie sind immer informiert. Nur hier erfahren Sie alles über Neuheiten, Exklusivmodelle und Sonderserien.

www.fleischmann.de

Subscribe to the Fleischmann newsletter and you are always up to date. Only here you will find everything about innovations, exclusive models and special series.



Art. Nr.: 6152

€ 387,00

Modell-Drehscheibe mit elektrischem Antrieb und elektrisch einzeln zuschaltbaren Gleisabgängen, mit Drehscheiben-Schalter 6910. Länge der Drehbrücke 310 mm. Die Drehscheibe ist in vorbildgetreuer Gruben-Bauweise und in vorbildlicher Darstellung sämtlicher Einzelheiten gefertigt. Die Grundausstattung der Drehscheibe besteht aus 6 Auffahrgleisen und 4 Blindstutzen. Die Auffahrgleise können im Winkel von 7,5° beliebig in Anzahl und Anordnung umgesteckt werden und durch Drehscheiben-Ergänzungs-Sets 6153 auf bis zu insgesamt 48 Gleisanschlüssen erweitert werden.

Die „denkende“ Drehscheibe: Mit dem Schalter 6910 wird die Drehbewegung der Drehscheibe gesteuert, um den entsprechenden Gleisabgang zu erreichen. Die Fahrstrom-Einspeisung erfolgt in die Drehbrücke. Der gewünschte Gleisabgang, mit dem die Drehbrücke verbunden ist, wird mit dem Schalter 6910 elektrisch zugeschaltet. Alle anderen Gleisabgänge (auch ein gegenüberliegender) sind dann automatisch stromlos. Somit können maximal 48 Gleisabgänge angesteuert und elektrisch einzeln zugeschaltet werden, ohne dass eine zusätzliche Verdrahtung erforderlich ist.

Electrically operated turntable and electrically switchable exit tracks with turntable operating switch 6910. Length of the turning bridge 310 mm.

The turntable is crafted in true to the original construction. The standard equipment consists of six track connections and 4 sealed sleeves. The track connections can be plugged in at an angle of 7.5 degrees no matter how many and in what order and their number can be increased by item 6153 to a maximum of 48 pieces.




Art. Nr.: 6153

€ 27,90

Ergänzungs-Set für PROFI-Gleis-Drehscheibe 6152C. Für 2-Leiter-Fahrbetrieb mit Neusilber-Gleisen.

Extension set for PROFI-track turntable 6152C. For 2 conductor driving operation with silver nickel tracks.



Art. Nr.: 6154

€ 356,00

Modell-Drehscheibe mit elektr. Antrieb und elektr. einzeln zuschaltbaren Gleisabgängen mit Neusilber-Schienenprofilen. Länge der Drehbrücke: 183 mm. Geeignet für das PROFI-Gleis und andere H0-Neusilber-Gleissysteme. Mit Drehscheiben-Schalter 6910.

Die Drehscheibe ist in vorbildgetreuer Gruben-Bauweise und in vorbildgetreuer Darstellung aller wesentlichen Details gefertigt. Die Grundausstattung der Drehscheibe hat 6 Auffahrgleise und 4 Blindstutzen. Die Auffahrgleise können im Winkel von 15° beliebig an- und umgesteckt werden und durch Drehscheiben-Ergänzungs-Sets 6155 auf insgesamt 24 Gleisanschlüssen erweitert werden.

Nach dem Vorbild einer 16 Meter-Drehscheibe entwickelte FLEISCHMANN ein H0-Modell. Diese Drehscheibe hat den Vorteil, dass sie nur wenig Platz beansprucht und somit auch auf kleine Anlagen passt. Dennoch können Loks mit einem Achsabstand bis ca. 170 mm gedreht werden, obwohl die Länge der Loks über Puffer zum Teil erheblich größer ist.

Electrically operated turntable and switchable track exits with nickel silver track. Length of the turning bridge: 183 mm. Suitable for PROFI track and other nickel silver H0 track systems. With turntable switch 6910.

The turntable is crafted in true to the original construction. The standard equipment consists of six track connections and 4 sealed sleeves. The track connections can be plugged in at an angle of 15 degrees no matter how many and in what order and their number can be increased by item 6155 to a maximum of 24 pieces.



Art. Nr.: 6155

€ 20,90

Ergänzungs-Set für Modell-Drehscheibe 6154.

Das Set besteht aus 3 Auffahrgleisen und 3 Blindstutzen.

Extension set for the smaller turntable 6154. The set consists of 3 rerailers and 3 sealed sleeves.



Art. Nr.: 6915

€ 199,00

Drehscheiben-Steuergerät mit Gleisvorwahl.

Das moderne Drehscheiben-Steuergerät ist für die Ansteuerung der Drehscheiben des FLEISCHMANN-Programms und für die Märklin-Drehscheibe, Art.-Nr. 7286, geeignet. Eine LCD-Anzeige gibt u. a. Auskunft über die Stellung der Drehbrücke, die installierten und den aktiven Gleisabgang und weitere Zusatzfunktionen. Symbole der aktiven Funktionen ermöglichen eine einfache Bedienung. Jeder Gleisabgang ist direkt ansteuerbar. Aufgrund des einstellbaren Polaritätswechsels ist der Drehscheiben-Betrieb auch bei Drehungen über 360° kurzschlussicher. Das Drehscheiben-Steuergerät ist geeignet für das 2-Leiter-Gleichstrom-, das Mittelleiter-Wechselstrom- und die Digital-Systeme DCC, FMZ und Märklin®-Digital. Zur Inbetriebnahme sind keine Änderungen an der Drehscheibe erforderlich.

Turntable Controller with track pre-selection.

The control unit is suitable for the activation of the turntables of the Fleischmann program and for the Märklin turntable, item 7286. Due to the possible setting of the polarity change the control unit is power surge protected at turns of more than 360 degrees. The control unit is suitable for the 2 rail DC system, the middle conducting AC system, and the digital systems DCC, FMZ and Märklin®-Digital.



Art. Nr.: 649501

€ 20,90

Packung „Bergwerksloren“.

Inhalt: 5 kleine und 5 große Bergwerksloren. Ideale Ergänzung zur Zechenbahn „Zollern“.

Set of "mine lorries".

Content: 5 little and 5 big mine lorries. Ideal supplement for the mine train "Zollern".



Art. Nr.: 6476 € 92,40

Ringlokschuppen-Bausatz.

Passend zu den Drehscheiben 6052, 6152 C, 6154 C und 6651 C. 3 Lokstände für 7,5°-Gleisabgänge, mit 8 beweglichen Torflügeln. Die Tore werden durch ein- und ausfahrende Loks betätigt. Auf der Rückseite befindet sich vorbildentsprechend ein Tor, das zum Durchfahren geöffnet werden kann.

Loco Roundhouse (kit).

Suitable for the turntables 6052, 6152 C, 6154 C, and 6651 C. 3 locomotive sheds for 7,5 degrees track exits with 8 gate wings that can be opened and closed. The gates are triggered by locomotives that move in and out. On the back side a gate is situated that is true to the original and that can be opened for passing through.



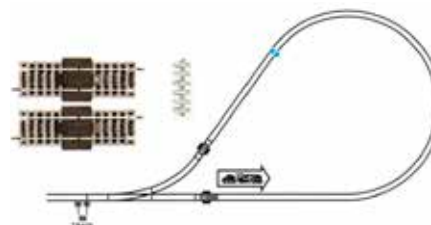
Art. Nr.: 6197 € 13,90

Unbeschränkter Bahnübergang für PROFI-Gleis.

Mt Einleisvorrichtung und 2 Warnkreuzen. Gleislänge 100 mm.

Ungated level crossing for PROFI track.

Wheel retracker set and 2 warning crossbucks. Length of track: 100 mm.



Art. Nr.: 6199 € 35,90

Kehrschleifen-Garnitur zum problemlosen Befahren von Kehrschleifen.

Bestehend aus Isolierverbindern und 2 Gleisstücken, je 100 mm lang, in Form zweier Bahnübergänge. Nicht geeignet für Digital-Betrieb.

Reverse loop set to easily cope with the problem of reverse loops.

Contains insulating connectors and 2 pieces of rails, each with a length of 100 mm – as two railway crossings. Not suitable for digital operation.



Art. Nr.: 9921 € 17,90

Gleisplanschablone für das Fleischmann HO PROFI-Gleis.

Eine unentbehrliche Hilfe für die individuelle Anlagenplanung. Transparent, aus gelbem Kunststoff. Im Maßstab 1:10.

Track stencil for Fleischmann HO PROFI-track.

An indispensable aid for the design of an individual layout. Transparent, in yellow plastic. In a scale of 1:10.



Art. Nr.: 6200 € 57,90

Form-Vorsignal.

Form-Vorsignal mit elektromagnetischem Doppelspulenantrieb (Endabschaltung) und Zugbeeinflussung, vorbildgetreuer beweglicher Signalscheibe und Lichtwechsel. Masthöhe ca. 60 mm mit 2 Anschraubfüßen.

Semaphore Distant Signal.

Presignal with electromagnetic double coil drives (limit stop) and train control, true to the original movable signal disc and light change. Mast height approx. 60 mm with two brackets.



Art. Nr.: 6205 € 52,90

Form-Hauptsignal.

1-flügelig, mit elektromagnetischem Doppelspulenantrieb (Endabschaltung) und Zugbeeinflussung, vorbildgetreuer beweglicher Signalfügel und Lichtwechsel rot/grün; Masthöhe ca. 110 mm mit 2 Anschraubfüßen.

Single-arm, semaphore main signal.

Single wing signal with electromagnetic double coil drives (limit stop) and train control, true to the original movable signal disc and red and green light change. Mast height approx. 110 mm with two brackets.



Art. Nr.: 6206 € 82,90

Form-Hauptsignal, 2-flügelig, ungekoppelt.

3 elektromagnetische (getrennt schaltbare) Spulenantriebe betätigen wahlweise die einzelnen Signalfügel (ein- oder/und zweiflügelig); davon abhängiger Lichtwechsel und Zugbeeinflussung; Masthöhe 110 mm, mit 2 Anschraubfüßen.

Double-arm, semaphore main signal.

3 electromagnetic and separately switchable coil drives that trigger the optional signal wings (one wing signal or two wing signal). Light change and train control according to the option the operator has selected. Mast height approx. 110 mm with two brackets.



Art. Nr.: 6221 € 38,40

Licht-Vorsignal.

Auf Anschraubsockel montiert, mit 3 Anschlusskabeln, je 2 grünen und gelben Signallichtern. Gesamthöhe ca. 64 mm.

Colour light distant signal.

Mounted on screw base, with 3 connection cables, 2 green and yellow signal lights each. Overall height approximately 64 mm.



Art. Nr.: 6226 € 38,40

Licht-Hauptsignal.

Auf Anschraubsockel montiert, mit 3 Anschlusskabeln, grünem und rotem Signallicht ausgerüstet. Gesamthöhe ca. 91 mm.

Colour light main signal.

Mounted on screw base, with 3 connection cables, 2 green and yellow signal lights each. Overall height approximately 91 mm.

Art. Nr.: 6434 € 6,90

„Klick“-Metall-Schienenverbinder (20 Stück).

Zur elektrischen und mechanischen Verbindung eines Schienenstranges. Nicht geeignet für 6106.

„Click“ Metal rail joiner for PROFI track sections (20 pieces).

For the electrical and mechanical connection of a track line (not suitable for 6106).

Art. Nr.: 6436 € 6,50

Metall-Schienenverbinder (20 Stück).

Als Übergangs-Verbinder zwischen 6000er und 6100er-Sortiment.

Metal rail joiner (20 pieces)

As transition connector between the 6000 and 6100 assortment.

Art. Nr.: 6433 € 4,00

Isolier-Schienenverbinder (12 Stk.) Zur elektrischen Gleistrengnung.

An jeder Stelle der Anlage möglich. Die mechanische Verbindung bleibt erhalten.

Isolating rail joiner (12 pieces).

For the electrical track separation. Usable at every part of the layout. The mechanical connection remains in place.

Art. Nr.: 6437 € 6,80

Übergangs-Schienenverbinder (20 Stück).

Verbindung von HO-Gleisen mit 2,5 mm und 2,1 mm Schienenprofilhöhe. Durch Austausch gegen Schienenverbinder 6437 kann die Drehscheibe 6154/6155 mit 2,1 mm hohen Schienenprofilen verbunden werden.

Transitional rail joiner (20 pieces).

For HO-tracks with 2,5 and 2,1 mm height.

Art. Nr.: 6410 € 11,90

Holzschrauben (1 Gros = 144 Stück).

Holzschrauben zur Befestigung von Gleisen, Zahnstangen, Signalen, Relais und Stellwerkteilen.

Track fixing screws (into wood) (1 Gross = 144 screws)

For the mounting of tracks, gear rods, signals, relays and signal-box parts.

Art. Nr.: 6479 € 4,90

Schotter-Streumaterial für HO (150 g).

Zum Nachschottern der Fahrwege.

Ballast scatter material for HO track beds (150 g).

To regravell the track beds.

Art. Nr.: 6431 € 3,50

Anschlussklemme 1-polig.

Anschlussklemmen können nur an den Schienenverbindern am jeweiligen Schienenstoss angesteckt werden, z. B. vor oder nach Trennstellen, bei Signal-Schaltungen.

Terminal clamps, 1-pole.

Terminal clamps can only be attached at the track connectors of the respective track joint, for example before or after separation points, at signal controls.

Art. Nr.: 6432 € 4,80

Schaltchiene, 1-polig.

Zur Auslösung von Schaltimpulsen für Weichen, Signale etc. durch fahrende Loks. An jeder Stelle der Anlage einsetzbar.

Switch contact rail, single pole.

For the triggering of switch impulses, signals etc. by driving locomotives. Can be used at every part of the layout.

Art. Nr.: 6435 € 17,40

Schaltkontakt.

Schaltkontakt zum Auslösen von elektrischen Schaltimpulsen mit max. 800 mA, in Verbindung mit Schaltmagneten 942601 u. 942701.

Magnetically operated reed contact switch.

For the triggering of switch impulses with a maximum of 800 mA in connection with switch magnets 942601 and 942701.

Art. Nr.: 942601 € 3,20

Schaltmagnet, eckig.

Zur Betätigung der Schaltkontakte 6425/35 und 9425 oder des Schaltgleises 9115. Zum Ankleben an alle Fahrzeuge. Grundfläche 7x7 mm, Höhe 5 mm

Switching Magnet, angular.

For the operation of the switch contacts 6425, 6435 and 9425 or the switching track 9115. Can be glued to all vehicles. Base area 7x7 mm, height 5 mm.

Art. Nr.: 942701 € 3,20

Schaltmagnet, rund.

Flacher Schaltmagnet Ø 5 mm, Höhe 3 mm. Zur Betätigung der Schaltkontakte 6425 und 6435. Zum Ankleben an alle Fahrzeuge.

Switching Magnet, round.

Diameter 5 mm, height 3 mm. For the operation of switch contacts 6425 and 6435. Can be glued to all vehicles.

Art. Nr.: 6480 € 4,90

Aufgleisgerät für Lok und Wagen.

Railer for locos and wagons.

Art. Nr.: 6482 € 25,90

Entladebühne zur automatischen Schüttgutentladung.

Geeignet für die Selbstentladungswagen (mit Funktion), bestehend aus Auffahrrampe, Entladebühne, Auffangschubfach und Verlängerungsrampe. Die Entladestelle kann nur durch schiebende Lokomotiven bedient werden, da diese nur bis vor das Entladeteil fahren können!

Unloading hopper for automatic mineral unloading.

For sharing locos only!

Art. Nr.: 6430 € 4,80

Anschlussklemme, 2-polig.

Anschlussklemmen können nur an den Schienenverbindern am jeweiligen Schienenstoss angesteckt werden. Erspart ein Anschlussgleis.

Terminal clamps, 2-pole.

Terminal clamps can only be clipped to the track connectors at the respective track joint. Saves a connecting track.

Art. Nr.: 1457 € 11,30

Mittelschleifer Doppelstockwagen.

Der Mittelschleifer dient zur Stromaufnahme des Innenbeleuchtungs-Zurüstsatzes 6460 bei allen Doppelstockwagen.

AC centre rail pick-up shoe for double-deck coaches.

Is used for the current drain of the interior supplement set 6460 at all double deck cars.

Art. Nr.: 6560 € 2,70

Austausch-Radsatz.

Nicht isoliert. Zum Umrüsten aller 2- und 3-achsigen FLEISCHMANN-Wagen mit Scheibenrädern sowie aller 4-achsigen Wagen mit LÜP: 282 mm, weiterer Reisezugwagen wie z. B. 5630 - 35/5740 - 45 und einiger Güterwagen zum Einsatz auf Gleisen für das Mittelleiter-Wechselstromsystem. Achslänge 24 mm.

Exchange wheel set for AC operation.

Non-insulated. For 2-3 axle-wagons.

Art. Nr.: 6561 € 2,70

Austausch-Radsatz.

Nicht isoliert. Zum Umrüsten aller 4-achsigen FLEISCHMANN-Wagen mit Scheibenrädern (außer Wagen, die mit 6560 umgerüstet werden müssen) zum Einsatz auf Gleisen für das Mittelleiter-Wechselstromsystem. Achslänge 25 mm.

Exchange wheel set for AC operation.

Non-insulated. For 4 axle-wagons. Axle length 25 mm.

Art. Nr.: 6562 € 3,60

Speichen-Austausch-Radsatz.

Nicht isoliert. Zum Umrüsten von FLEISCHMANN-Personenwagen mit Speichenrädern zum Einsatz auf Kunststoff-Gleisen für das Mittelleiter-Wechselstromsystem. Achslänge 23,5 mm.

Exchange spoke wheel set for AC operation.

Non-insulated. Axle length 23,5 mm.

Art. Nr.: 6563 € 3,60

Doppelspeichen-Austausch-Radsatz

Nicht isoliert. Zum Umrüsten aller FLEISCHMANN-Güterwagen (außer 5285) mit Speichenrädern zum Einsatz auf Kunststoff-Gleisen für das Mittelleiter-Wechselstromsystem. Achslänge 24 mm.

Exchange double spoke wheel set for AC operation.

Non-insulated. Axle length 24 mm.

Art. Nr.: 6445 € 21,90

Innenbeleuchtung für Reisezugwagen bis LüP 244 mm.

Innenbeleuchtung für sechsachsige Schnellzugwagen. Stromverbrauch ca. 50 mA.

Interior lighting unit for passenger wagons of length 244 mm.

Interior lighting for six axle express wagon. Current consumption approx. 50 mA.

Art. Nr.: 6447 € 12,90

Innenbeleuchtung.

Innenbeleuchtung für 2-achsige Wagen.

Interior lighting unit.

Interior lighting for 2 axle wagons.

Art. Nr.: 6452 € 27,40

Innenbeleuchtung.

Innenbeleuchtung für die Fleischmann Schnellzugwagen 5630 bis 5638, 5740 bis 5748 (und Varianten).

Interior lighting unit.

Interior lighting for the Fleischmann express wagons 5630-5638, 5740-5748 (and variants).

Art. Nr.: 6454 € 27,40

Innenbeleuchtung.

Für Reisezugwagen mit LüP 282 mm und des Art. 5654.

Interior lighting unit.

For passenger coaches with an overall length of 282 mm and item 5654.

Art. Nr.: 6455 € 19,90

Innenbeleuchtung.

Innenbeleuchtung für den Steuerwagen 5653.

Interior lighting unit.

Interior lighting for driving trailer 5653.

Art. Nr.: 6458 € 22,90

Innenbeleuchtung.

Für Reisezugwagen mit LüP 264 mm.

Interior lighting unit.

For passenger coaches with an overall length of 264 mm.

Art. Nr.: 6459 € 12,40

Lichtleiter-Zurüstsatz.

Dient als Ersatz für 6455. Basteltipp: 6459 passt auch in den Lokschuppen 6476.

Light bar set.

Replaces 6455. Craft idea: 6459 also fits into the locomotive shed 6476.

Art. Nr.: 6469 € 30,90

Innenbeleuchtung.

Für Personenwagen mit einer LüP von ca. 130 mm.


Interior lighting unit.

For passenger coaches with an overall length of approx. 130 mm.

Art. Nr.: 6519 € 3,60

Ersatz-Schleifkohlen und Federn.

Spare brushes and springs.





Art. Nr.: 6463 € 22,90

Innenbeleuchtung.
Für Steuervagen 5100/5175/5664 (und Varianten).
Interior lighting unit.
For driving trailers 5100/5175/5664 (and variants).




Art. Nr.: 6465 € 12,90

Innenbeleuchtung.
Für 2-achsige Post-/Gepäckwagen.
Interior lighting unit.
For 2 axle mail and baggage cars.



Art. Nr.: 6461 € 22,90

Elektronische Zugschlussbeleuchtung.
Geeignet für Doppelstockwagen.
Electronic tail lighting.
Suitable for double deck cars.



Art. Nr.: 6541 € 25,40

LED-Beleuchtungssatz.
Für Art. 4098 (& Varianten; hinten). Mit Lichtwechsel.
LED lighting.
For item 4098 (& variants, rear). With light change.



Art. Nr.: 645101 € 15,40

Elektronische Zugschlussbeleuchtung mit integriertem Widerstand.
Electronic tail lighting with integrated resistor.



Art. Nr.: 00006530 € 2,70

Ersatz-Glühlampe, klar, 14 V, mit Schraubfassung, E 5.
14 V, mit Schraubfassung, E 5.
Bei gleichzeitigem Betrieb von digitalen und herkömmlichen Gleichstromfahrzeugen müssen die Glühlampen der Gleichstromfahrzeuge gegen die entsprechenden Glühlampen für digitalen Betrieb ausgetauscht werden.

Spare bulb, clear, 14 V, with screw-on fitting, E 5.
14 V, with bearing, E 5.
At simultaneous operation of digital and standard DC vehicles the bulbs of the DC vehicles have to be exchanged for bulbs for digital operation.



Art. Nr.: 00006531 € 2,70

Ersatz-Glühlampe, klar, 14 V, mit Steckfassung, Ø 5 mm.
14 V, mit Steckfassung, Ø 5 mm.
Bei gleichzeitigem Betrieb von digitalen und herkömmlichen Gleichstromfahrzeugen müssen die Glühlampen der Gleichstromfahrzeuge gegen die entsprechenden Glühlampen für digitalen Betrieb ausgetauscht werden.

Spare bulb, clear, 14 V, with push-in fitting Ø 5 mm.
14 V, with socket, Ø 5 mm. At simultaneous operation of digital and standard DC vehicles the bulbs of the DC vehicles have to be exchanged for bulbs for digital operation.



Art. Nr.: 00006532 € 3,10

Ersatz-Glühlampe, rot, mit Steckfassung, Ø 3 mm.
14 V, mit Schraubfassung, E 5.
Mit Steckfassung, Ø 3 mm.
Bei gleichzeitigem Betrieb von digitalen und herkömmlichen Gleichstromfahrzeugen müssen die Glühlampen der Gleichstromfahrzeuge gegen die entsprechenden Glühlampen für digitalen Betrieb ausgetauscht werden.

Spare bulb, red, with push-in fitting Ø 3 mm.
With socket, Ø 3 mm. At simultaneous operation of digital and standard DC vehicles the bulbs of the DC vehicles have to be exchanged for bulbs for digital operation.



Art. Nr.: 00006533 € 3,10

Ersatz-Glühlampe, grün, mit Steckfassung, Ø 3 mm.
Mit Steckfassung, Ø 3 mm.
Bei gleichzeitigem Betrieb von digitalen und herkömmlichen Gleichstromfahrzeugen müssen die Glühlampen der Gleichstromfahrzeuge gegen die entsprechenden Glühlampen für digitalen Betrieb ausgetauscht werden.

Spare bulb, green, with push-in fitting Ø 3 mm.
With socket, Ø 3 mm. At simultaneous operation of digital and standard DC vehicles the bulbs of the DC vehicles have to be exchanged for bulbs for digital operation.



Art. Nr.: 00006534 € 3,10

Ersatz-Glühlampe, gelb, mit Steckfassung, Ø 3 mm.
Mit Steckfassung, Ø 3 mm.
Bei gleichzeitigem Betrieb von digitalen und herkömmlichen Gleichstromfahrzeugen müssen die Glühlampen der Gleichstromfahrzeuge gegen die entsprechenden Glühlampen für digitalen Betrieb ausgetauscht werden.

Spare bulb, yellow, with push-in fitting Ø 3 mm.
With socket, Ø 3 mm. At simultaneous operation of digital and standard DC vehicles the bulbs of the DC vehicles have to be exchanged for bulbs for digital operation.



Art. Nr.: 00006535 € 3,10

Ersatz-Glühlampe, klar, mit Steckfassung, Ø 3 mm.
Mit Steckfassung, Ø 3 mm.
Bei gleichzeitigem Betrieb von digitalen und herkömmlichen Gleichstromfahrzeugen müssen die Glühlampen der Gleichstromfahrzeuge gegen die entsprechenden Glühlampen für digitalen Betrieb ausgetauscht werden.

Spare bulb, clear, with push-in fitting Ø 3 mm.
With socket, Ø 3 mm. At simultaneous operation of digital and standard DC vehicles the bulbs of the DC vehicles have to be exchanged for bulbs for digital operation.



Art. Nr.: 00006536 € 6,50

Ersatz-Glühlampe, klar, mit Litze, Ø 3 mm.
Mit Litze, Ø 3 mm.
Bei gleichzeitigem Betrieb von digitalen und herkömmlichen Gleichstromfahrzeugen müssen die Glühlampen der Gleichstromfahrzeuge gegen die entsprechenden Glühlampen für digitalen Betrieb ausgetauscht werden.

Spare bulb, clear, with leads Ø 3 mm.
With stranded wire, Ø 3 mm. At simultaneous operation of digital and standard DC vehicles the bulbs of the DC vehicles have to be exchanged for bulbs for digital operation.



Art. Nr.: 00006537 € 3,70

GLUEHLAMPE F.3224 AUTOBAHN
Spare bulb F.3224 highway.



Art. Nr.: 00006538 € 3,10

Ersatz-Glühlampe, klar, 8 V, mit Steckfassung, Ø 3 mm.
8 V, mit Steckfassung, Ø 3 mm
Spare bulb, clear, 8 V, with push-in fitting Ø 3 mm.
8 V, with socket, Ø 3 mm.



Art. Nr.: 00006539 € 3,70

Ersatz-Glühlampe, rot, 8 V, mit Steckfassung, Ø 3 mm.
8 V, mit Steckfassung, Ø 3 mm
Spare bulb, red, 8 V, with push-in fitting Ø 3 mm.
8 V, with socket, Ø 3 mm.

Art. Nr.: 6515 € 1,80

FLEISCHMANN-PROFI-Steckkupplung.
Für Aufnahmeschacht nach NEM 362.

FLEISCHMANN "swallow tail" clip-in PROFI coupling.
For NEM 362 shaft.

Art. Nr.: 386515 € 47,90

FLEISCHMANN-PROFI-Steckkupplung (Großpackung).
Für Aufnahmeschacht nach NEM 362. Inhalt: 50 Stück 6515.

FLEISCHMANN "swallow tail" clip-in PROFI coupling (bulk pack).
For NEM 362 shaft. Contents: 50 pieces of 6515.

Art. Nr.: 6514 € 2,40

FLEISCHMANN-PROFI-Steckkupplung.
Für die Zahnradloks und Wagen mit Kulissenmechanik, die auf Strecken mit Zahnstangengleis verkehren.

FLEISCHMANN "swallow tail" clip-in PROFI coupling.
For cogwheel locomotives and wagons with guide mechanism that operate on railway lines with cog rails.

Art. Nr.: 6509 € 1,80

FLEISCHMANN-Steckkupplung.
Für Fahrzeuge mit Aufnahmeschacht nach NEM 362 ohne Kulissenmechanik.

FLEISCHMANN "swallow tail" plug-in coupling.
For vehicles with NEM 362 shafts without guide mechanism.

Art. Nr.: 6510 € 1,80

FLEISCHMANN-Steckkupplung.
Für Fahrzeuge mit Aufnahmeschacht nach NEM 362 mit Kulissenmechanik.

FLEISCHMANN "swallow tail" clip-in PROFI coupling.
For vehicles with NEM 362 shafts and guide mechanism.

Art. Nr.: 6511 € 1,80

Steck-Tauschkupplung.
Für Fahrzeuge mit Aufnahmeschacht nach NEM 362.

"Swallow tail" clip-in exchange coupling.
For vehicles with NEM 362 shafts.

Art. Nr.: 6516 € 1,80

FLEISCHMANN-PROFI-Schlitzkupplung.

FLEISCHMANN PROFI rivet and slot coupling.

Art. Nr.: 386516 € 50,90

FLEISCHMANN-PROFI-Schlitzkupplung (Großpackung).
Inhalt: 50 Stück 6516.

FLEISCHMANN "swallow tail" clip-in PROFI coupling (bulk pack).
Contents: 50 pieces of 6516.

Art. Nr.: 6520 € 2,10

FLEISCHMANN-Schlitzkupplung.

FLEISCHMANN coupling with rivet and slot fitting.

Art. Nr.: 6523 € 2,40

Schlitz-Tauschkupplung.

Coupling with rivet and slot fitting.

Art. Nr.: 6526 € 2,90

Schlitz-Ersatzkupplung.
Für Lok 4232, 4234, 4350, 4380, 4381, 4933 (1. Serie).

Spare coupling with rivet and slot fitting.
For locomotives 4232, 4234, 4350, 4380, 4381, 4933 (first series).

Art. Nr.: 6527 € 2,90

Schlitz-Ersatzkupplung
Für 4430 (1. Serie, Frontseite).

Spare coupling with rivet and slot fitting.
For 4430 (first series, front side).

Art. Nr.: 6528 € 2,40

Schlitz-Tauschkupplung
Für Fahrzeuge wie bei 6526/6527.

Spare coupling with rivet and slot fitting.
For vehicles – see also 6526/6527.

Art. Nr.: 6517 € 2,40

FLEISCHMANN-PROFI-Zapfenkupplung.

FLEISCHMANN PROFI lug-fitting coupling.

Art. Nr.: 6521 € 2,10

FLEISCHMANN-Zapfenkupplung.

FLEISCHMANN PROFI coupling with lug-fitting.

Art. Nr.: 6524 € 2,40

Zapfen-Tauschkupplung.

Exchange coupling with lug-fitting.

Art. Nr.: 6570 € 1,80

PROFI-Kupplungskopf.

Zum Aufstecken auf Kupplungsaufnahmen 6575 und 6576 und Adapter 6572. Kupplungshöhe verstellbar.

PROFI coupling head.
To be mounted on coupling shafts 6575 and 6576 and adapter 6572.
Height of couplings adjustable.

Art. Nr.: 6572 € 1,40

Adapter für PROFI-Kupplungskopf 6570 (höhenverstellbar).

Passend für alle Fahrzeuge mit Schlitzkupplungen 6516 oder 6520.
Adapter for PROFI coupling head 6570 (adjustable height).
Suitable for all vehicles with slit couplings 6516 or 6520.

Art. Nr.: 6575 € 1,10

Kupplungsaufnahme für PROFI-Kupplungskopf 6570.
Für ROCO-Fahrzeuge mit Kupplungs-Nr. 40273.

Coupling mounting for PROFI coupling head 6570.
For ROCO vehicles with coupling number 40273.

Art. Nr.: 6576 € 1,10

Kupplungsaufnahme für PROFI-Kupplungskopf 6570.
Zum Beispiel für ältere ROCO-Fahrzeuge.

Coupling mounting for PROFI coupling head 6570.
For example for older ROCO vehicles.

Art. Nr.: 6579 € 4,50

Einstell-Lehre für PROFI-Kupplungskopf 6570.

Mit Hilfe dieser Einstell-Lehre kann der Kupplungskopf 6570 in den Kupplungsaufnahmen 6572, 6574, 6575 und 6576 auf die richtige Kupplungshöhe eingestellt werden.

Height mounting guide for PROFI coupling head 6570.
With the help of this setting gauge the coupling head 6570 can be adjusted to the correct height in the coupling shafts 6572, 6574, 6575, and 6576.

Art. Nr.: 6522 € 0,90

Richtfeder für Kupplungen.

Zur automatischen Rückstellung in die Mittellage nach Bogenfahrten. Nur für Fahrzeuge ohne Kulissenmechanik.

Coupling centre spring.
For the automatic readjustment to the middle position after driving through curves. Only for vehicles without motion link mechanism.

Art. Nr.: 6574 € 12,90

Kurzkupplungs-Nachrüstatz.

Zum nachträglichen Umbau von Wagen ohne Kulissenmechanik auf Kulissenmechanik. Im Lieferumfang enthalten: 2 Kulissenmechaniken und 2 PROFI-Kupplungsköpfe 6570 (höhenverstellbar).

Close-coupling conversion set.
For the additional retrofitting of wagons without motion link mechanism to motion link mechanism. Content: 2 motion link mechanisms and 2 PROFI coupling heads 6570 (height adjustable).

Art. Nr.: 6578 € 4,50

Abstandslehre.

Zum passgenauen Einbau des Kurzkupplungs-Nachrüstatzes 6574.

Distance guide.
For the precise mounting of the short coupling supplement set 6574.



6515



386515



6514



6509



6510



6511



6516



386516



6520



6523



6526



6527



6528



6517



6521



6524



6570



6572



6575



6576



6579



6522



6574



6578



N



Königliche Vielfalt in N

Die Welt in 1:160 ist unsere Welt. Als führender Anbieter in der Spur N präsentiert sich Fleischmann wieder mit vielen starken Seiten und interessanten Neuheiten. Ein großer Vorteil des kleinen Maßstabes: man kann auch große Garnituren auf wenig Platz bilden. Fleischmann liefert die Präzisionsmodelle dazu.

Royal variety in N gauge. The world in 1:160 scale is our world. As a leading supplier of N gauge railways, Fleischmann is continuing to play to its strengths. We are presenting interesting new developments. A great advantage of small scale is that large layouts can be built up in a small space. Fleischmann supplies the precision models to achieve this.

| | |
|---|----|
| Dampflokomotiven / Steam locomotives | 42 |
| Elektrolokomotiven / Electric locomotives | 44 |
| Diesellokomotiven / Diesel locomotives | 50 |
| Personenwagen / Passenger wagons | 52 |
| Güterwagen / Goods wagons | 59 |
| Starter Sets / Starter sets | 65 |
| Zubehör N / Accessories N | 69 |

Dampflokomotive Rh 86 der ÖBB.
Steam locomotive series 86, ÖBB.

DCC-LOK MIT DIGITALDECODER
DCC-LOCO WITH DIGITAL DECODER



Ep III
H 87

Art. Nr.: 708701 € 199,00 Art. Nr.: 708781 DCC € 249,00

Dampflokomotive Rh 52 der ÖBB.
Steam locomotive series 52, ÖBB.

Sound



Ep III
H 144

NEM 651 Art. Nr.: 715207 € 269,00 Art. Nr.: 715277 € 349,00

Dampflokomotive Rh 415.0 der ČSD.
Steam locomotive series 415.0, ČSD.



Ep III
H 69

NEM 651 Art. Nr.: 709204 € 199,00

Dampflokomotive 437.05 der ČSD.
Steam locomotive 437.05, ČSD.



Ep III
H 111

WIRE Art. Nr.: 715901 € 199,00

Personenzug „Berliner Wannseebahn“ der K.P.E.V.
Passenger train „Berlin Wannsee train“, K.P.E.V.

SONDERSERIE
SPECIAL SERIES



Ep I
H 355

WIRE Art. Nr.: 781202 € 259,00

Zugset „Preußens Gloria“ der K.P.E.V.
Train set „Prussian Glory“, K.P.E.V.

SONDERSERIE
SPECIAL SERIES



Ep I
H 640

WIRE Art. Nr.: 781204 € 309,00 Art. Nr.: 781284 DCC € 344,00

Dampflokomotive Gattung G 8.1 der K.P.E.V.
Steam locomotive series G 8.1, K.P.E.V.

SONDERSERIE
SPECIAL SERIES
MIT FLACKERNDER FEUERBÜCHSE
WITH FLICKERING FIRE BOX



Ep I
H 116

WIRE Art. Nr.: 781383 DCC € 239,00

Dampflokomotive BR 92.5-10 der DRG.
Steam locomotive series 92.5-10 DRG.



Ep II
H 69

NEM 651 Art. Nr.: 709201 € 199,00

WIEDERAUFLAGE! / RELAUNCH!

Dampflokomotive BR 01.10 der DRB.
Steam locomotive series 01.10, DRB.

MIT FLACKERNDER FEUERBÜCHSE
WITH FLICKERING FIRE BOX

Sound



Ep II
H 154

NEM 651 Art. Nr.: 717471 € 299,00

N I Dampflokomotiven / Steam locomotives

Dampflokomotive BR 52 der DRB.
Steam locomotive series 52, DRB.





 Ep II
 In | 144
 NEM 651 Art. Nr.: 715205 € 269,00

Dampflokomotive BR 86 der DRB.
Steam locomotive series 86, DRB.





 Ep II
 In | 87
 WFE Art. Nr.: 781101 € 214,00

SONDERSERIE
SPECIAL SERIES

Dampflokomotive BR 01.10 der DRB.
Steam locomotive series 01.10, DRB.





 Ep II
 In | 154
 NEM 651 Art. Nr.: 781201 € 209,00

SONDERSERIE
SPECIAL SERIES

Dampflokomotive BR 92.5-10 (pr. T 13) der DR.
Steam locomotive series 92.5-10 (pr. T 13), DR.





 Ep III
 In | 69
 NEM 651 Art. Nr.: 709208 € 204,00

Dampflokomotive BR 64 der DB.
Steam locomotive series 64, DB.





 Ep III
 In | 78
 WIRE Art. Nr.: 706101 € 189,00

Dampflokomotive BR 23 der DB.
Steam locomotive series 23, DB.





 Ep III
 In | 134
 WIRE Art. Nr.: 712301 € 209,00

Dampflokomotive BR 24 der DR.
Steam locomotive series 24, DR.





 Ep III
 In | 106
 WIRE Art. Nr.: 714301 € 224,00

Dampflokomotive BR 52 der DB.
Steam locomotive series 52, DB.





 Ep III
 In | 144
 NEM 651 Art. Nr.: 715201 € 264,00 | Art. Nr.: 715271 € 349,00

Sound

Dampflokomotive BR 52 der DR.
Steam locomotive series 52, DR.





 Ep III
 In | 144
 NEM 651 Art. Nr.: 715206 € 349,00

Dampflokomotive BR 52 der DR.
Steam locomotive series 52, DR.





 Ep III
 In | 144
 NEM 651 Art. Nr.: 715208 € 269,00 | Art. Nr.: 715278 € 349,00

Sound

Dampflokomotive BR 01.10 der DB.
Steam locomotive series 01.10, DB.





 Ep III
 In | 158
 NEM 651 Art. Nr.: 716901 € 244,00

Dampflokomotive BR 50 der DB.
Steam locomotive series 50, DB.





 Ep III
 In | 144
 WIRE Art. Nr.: 718402 € 229,00 | Art. Nr.: 718482 DCC € 259,00

DCC-LOK MIT DIGITAL DECODER
DCC-LOCO WITH DIGITAL DECODER

Dampflokomotive BR 55.25 der DB.
Steam locomotive series 55.25, DB.





 Ep III
 In | 116
 WIRE Art. Nr.: 781384 DCC € 239,00

SONDERSERIE
SPECIAL SERIES
MIT FLACKERNDER FEUERBUCHSE
WITH FLICKERING FIRE BOX

Dampflokomotive BR 086 der DB.
Steam locomotive series 086, DB.





 Ep IV
 In | 87
 WIRE Art. Nr.: 708602 € 199,00 | Art. Nr.: 708682 DCC € 249,00

DCC-LOK MIT DIGITAL DECODER
DCC-LOCO WITH DIGITAL DECODER

Dampflokomotive BR 52 (GR) der DR.
Steam locomotive series 52 (GR), DR.





 Ep IV
 In | 144
 NEM 651 Art. Nr.: 715202 € 264,00

NEUHEIT! / NEW PRODUCT!

Elektrolokomotive 1010.20 der ÖBB.
Electric locomotive 1010.20, ÖBB.

LIMITIERTE SONDERSERIE
LIMITED SPECIAL SERIES

Ep III

112

NEM 651 Art. Nr.: 737304 € 219,00

Elektrolokomotive Rh 1043 der ÖBB.
Electric locomotive series 1043, ÖBB.

Ep IV

98 Art. Nr.: 736503 € 184,00

NEM 651

Elektrolokomotive Rh 1010 der ÖBB.
Electric locomotive series 1010, ÖBB.

Ep IV-V

112 Art. Nr.: 737303 € 194,00

NEM 651

Elektrolokomotive 1116 250-0 "Mozart" der ÖBB.
Electric locomotive 1116 250-0 „Mozart“, ÖBB.

Varianten im e-Shop
More Versions

Ep V

120,5 Art. Nr.: 731108 € 184,00

NEM 651

Elektrolokomotive Rh 1020 (Valousek-Design) der ÖBB.
Electric locomotive series 1020 (Valousek design), ÖBB.

Ep V

116 Art. Nr.: 739411 € 229,00

NEM 651

Elektrolokomotive Rh 1016 der ÖBB.
Electric locomotive series 1016, ÖBB.

Varianten im e-Shop
More Versions

Ep V-VI

120,5 Art. Nr.: 731105 € 169,00

NEM 651

Elektrolokomotive Rh 1116 "Railjet" der ÖBB.
Electric locomotive series 1116 „Railjet“, ÖBB.

Sound Varianten im e-Shop
More Versions

Ep VI

120,5 Art. Nr.: 731111 € 169,00

120,5 Art. Nr.: 731172 € 239,00

NEM 651

Elektrolokomotive Rh 1216 der ÖBB.
Electric locomotive series 1216, ÖBB.



Elektrolokomotive Rh 1216 der ÖBB.
Electric locomotive series 1216, ÖBB.

Sound

Ep VI

122,3 Art. Nr.: 731209 € 169,00

122,3 Art. Nr.: 731279 € 239,00

NEM 651



Ep VI

122,3 Art. Nr.: 731207 € 179,00

122,3 Art. Nr.: 731277 € 249,00

NEM 651

Sie fährt und fährt
und fährt ...



Ae 6/6 – Schweizer Legende mit 60 Dienstjahren

Die neuen Fleischmann Modelle sind für Ländersammler von Schweiz bis Italien und von Deutschland bis Österreich interessant. Da die Ae 6/6 jahrelang den Alpentransit besorgte, passt sie zu nahezu allen Güterwagen der Epochen IV und V. In ihren besten Zeiten in den 1960er Jahren war sie DIE Gotthard-Lokomotive. Bekannt waren die Maschinen auch wegen ihrer Wappen der Schweizer Kantone, Orte und Regionen. Anders als bei den Originalloks sind „Wappendiebstähle“ bei den Fleischmann Modellen weniger zu befürchten. 1999 wanderten dann die noch aktiven Loks zur SBB Cargo. Seither wurde mehrmals ausrangiert und wieder eingestellt – so kann man einer Ae 6/6 heute noch begegnen. (Modell siehe Seite 46)

It just goes on and on and on ...

Ae 6/6 – Swiss legend with 60 years of service.

These new Fleischmann models have been designed with model railway enthusiasts from Switzerland, Italy, Germany and Austria in mind. As the Ae 6/6 served the Transalpine route for so long, it could accommodate virtually every goods wagon of Epochs IV and V. In its heyday in the 1960s it was THE Gotthard locomotive. The engines were also known for their coats of arms designating the Swiss cantons, towns and regions. Unlike for the original locos, 'coat of arms thieves' are hardly a threat to Fleischmann models. In 1999, the locomotives that were still in service were handed over to SBB (Swiss Federal Railways) cargo. Since then they have been withdrawn and brought back into service several times – so it is still possible to come across an Ae6/6 today. (Model, see Pages 46)

NEUHEIT! / NEW PRODUCT!

Elektr locomotive Ae 6/6 der SBB als Kantonslok 11421 „Graubünden“.
Electric locomotive Ae 6/6, SBB as canton's loco 11421 „Graubünden“.


LIMITIERTE SONDERSERIE
 LIMITED SPECIAL SERIES








 Ep **IV-V**
 115
 NEM 651 Art. Nr.: 737207 € 194,00


Elektr locomotive Re 460 der SBB.
Electric locomotive series 460, SBB.


 Sound **„ENGADIN“**







 Ep **V**
 116 Art. Nr.: 731303 € 159,00
 NEM 651 Art. Nr.: 731373 € 239,00


Elektr locomotive Re 465 der BLS.
Electric locomotive series 465, BLS.


 Sound **„BRIENZ-ROTHORN-BAHN“**







 Ep **V**
 116 Art. Nr.: 731304 € 159,00
 NEM 651 Art. Nr.: 731374 € 239,00


Elektr locomotive Re 465 der BLS.
Electric locomotive series 465, BLS.


 Sound **„SIMPLON/SEMPIONE“**







 Ep **V**
 116 Art. Nr.: 731305 € 164,00
 NEM 651 Art. Nr.: 731375 € 249,00


Elektr locomotive Re 460 der SBB.
Electric locomotive series 460, SBB.


 Sound **„LOVELY“**







 Ep **V**
 116 Art. Nr.: 731306 € 164,00
 NEM 651 Art. Nr.: 731376 € 244,00


Elektr locomotive Re 460 der SBB.
Electric locomotive series 460, SBB.


 Sound **„MY SWITZERLAND“**







 Ep **VI**
 116 Art. Nr.: 731301 € 159,00
 NEM 651 Art. Nr.: 731371 € 239,00

Elektr locomotive Re 460 der SBB.
Electric locomotive series 460, SBB.

 Sound **„ZUGERLAND“**





 Ep **VI**
 116 Art. Nr.: 731302 € 159,00
 NEM 651 Art. Nr.: 731372 € 229,00

Elektr locomotive BR E 41 der DB.
Electric locomotive series E 41, DB.

Varianten im **e-Shop**
 More Versions






 Ep **III**
 98 Art. Nr.: 734101 € 182,00
 NEM 651

Elektr locomotive BR 141 der DB.
Electric locomotive series 141, DB.

Varianten im **e-Shop**
 More Versions

 **SONDERSERIE**
LIMITED SPECIAL SERIES





 Ep **III**
 98 Art. Nr.: 781103 € 179,00
 NEM 651

NEUHEIT! / NEW PRODUCT!

Elektr locomotive Ae 6/6 der SBB als Stadtlok 11470 „Brugg“.
Electric locomotive Ae 6/6, SBB as city loco 11470 „Brugg“.

LIMITIERTE SONDERSERIE
 LIMITED SPECIAL SERIES





 Ep **IV-V**
 115
 NEM 651 Art. Nr.: 737208 € 194,00

N | Elektrolokomotiven / Electric locomotives

Set "Wendelsteiner Kieswerk".
Set „Wendelsteiner Kieswerk“.

PRIVAT

Ep III

149 Art. Nr.: 781203 € 194,00

WRE

SONDERSERIE SPECIAL SERIES

Elektrolokomotive BR 243 der DR.
Electric locomotive series 243, DR.

DB

Ep IV

104 Art. Nr.: 734501 € 159,00

NEM 651

Elektrolokomotive BR 254 der DR.
Electric locomotive series 254, DR.

Varianten im e-Shop More Versions

DB

Ep IV

116 Art. Nr.: 739410 € 199,00

NEM 651

Elektrolokomotive BR 194 der DB.
Electric locomotive series 194, DB.

Varianten im e-Shop More Versions

DB

Ep IV

116 Art. Nr.: 739412 € 229,00

NEM 651

Elektrolokomotive BR 103.1 der DB.
Electric locomotive series 103.1, DB.

DB

Ep IV-V

122 Art. Nr.: 737602 € 199,00

NEM 651

Elektrolokomotive BR 112.1 der DB AG.
Electric locomotive series 112.1, DB AG.

FORMVARIANTE MODIFIED TOOLING

DB

Ep V

104 Art. Nr.: 734502 € 159,00

NEM 651

Elektrolokomotive BR 120.2 der DB AG.
Electric locomotive series 120.2, DB AG.

DB

Ep V

120 Art. Nr.: 735302 € 189,00

NEM 651

Elektrolokomotive BR 181.2 "Lorraine" der DB AG.
Electric locomotive series 181.2 „Lorraine“, DB AG.

DB

Ep V

112 Art. Nr.: 738402 € 139,00

NEM 651

Elektrolokomotive BR 181.2 der DB AG in orientroter Lackierung.
Electric locomotive series 181.2, DB AG in orient red livery.

DB

Ep V

112 Art. Nr.: 738403 € 139,00

NEM 651

Elektrolokomotive der BR 1116 der MittelweserBahn (MWB).
Electric locomotive series 1116, MittelWeserBahn (MWB).

PRIVAT

Ep V

120.5 Art. Nr.: 731110 € 169,00

Elektrolokomotive BR ES 64 U2 der MRCE/MWB.
Electric locomotive series ES 64 U2, MRCE/MWB.

PRIVAT

Ep VI

120.5 Art. Nr.: 731102 € 164,00

NEM 651

Elektrolokomotive BR 182 der DB AG.
Electric locomotive series 182, DB AG.

Sound

DB

Ep VI

120.5 Art. Nr.: 731109 € 169,00

120.5 Art. Nr.: 731179 € 239,00

NEM 651

Elektrolokomotive BR 183 der ARRIVA.
Electric locomotive series 183 ARRIVA.

Varianten im e-Shop More Versions

Sound

PRIVAT

Ep VI

122.3 Art. Nr.: 731202 € 164,00

122.3 Art. Nr.: 731272 € 239,00

NEM 651

Elektrolokomotive BR 140 der DB AG.
Electric locomotive series 140, DB AG.

DB

Ep VI

104 Art. Nr.: 732501 € 184,00

NEM 651

Elektrolokomotive BR 115 der DB AG (DB AutoZug).
Electric locomotive series 115, DB AG (DB AutoZug).

DB

Ep VI

104 Art. Nr.: 733701 € 184,00

NEM 651

Elektrolokomotive BR 143 der DB AG.
Electric locomotive BR 143, DB AG.

FORMVARIANTE MODIFIED TOOLING

DB

Ep VI

104 Art. Nr.: 734503 € 159,00

NEM 651

Elektrolokomotive BR 101 der DB AG.
Electric locomotive BR 101, DB AG.

DB

Ep VI

119 Art. Nr.: 735502 € 184,00

NEM 651

Elektrolokomotive BR 151 (Railion Logistics) der DB AG.
Electric locomotive series 151 (Railion Logistics), DB AG.

Varianten im e-Shop More Versions

Sound

DB

Ep VI

122 Art. Nr.: 738002 € 179,00

122 Art. Nr.: 738072 € 259,00

NEM 651

Elektrolokomotive BR 181.2 der DB AG.
Electric locomotive series 181.2, DB AG.

DB

Ep VI

112 Art. Nr.: 738401 € 139,00

NEM 651

Elektrolokomotive 111 017-0 der DB AG.
Electric locomotive 111 017-0, DB AG.

Sound

SONDERSERIE SPECIAL SERIES

DB

Ep VI

105 Art. Nr.: 781105 € 189,00

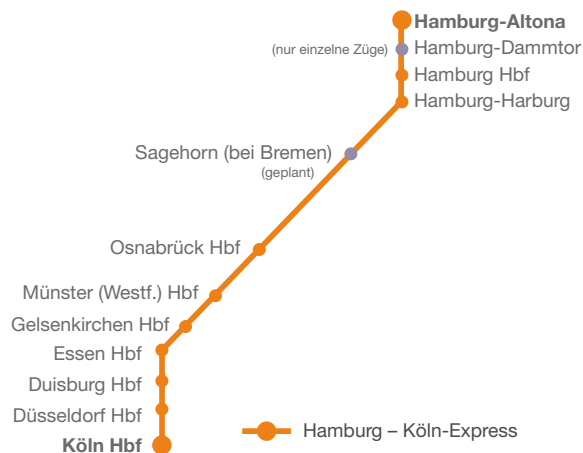
WRE Art. Nr.: 781185 € 244,00



Hamburg-Köln-Express



HAMBURG / KÖLN / EXPRESS



“Wir kommen drei Mal täglich!”

Drei Mal täglich bedient die Hamburg-Köln-Express GmbH die ca. 450 km lange Strecke. Mit einer Fahrzeit von 4 Stunden 20 Minuten gibt es kaum einen Unterschied zu den Verbindungen der Deutschen Bahn. Punkten will das private Unternehmen in erster Linie beim Preis und hier gilt: wer früher bucht, zahlt weniger. So sind Fahrpreise ab 5 Cent pro Kilometer möglich. Fürs Bordservice sorgt das freundliche Personal, für den Reisekomfort Abteil- und Großraumwagen. Mit den Fleischmann Modellen der Ellok BR182 (Taurus) und den Avnz-Waggons (Seitengang-Abteilwagen), wird damit auf Ihrer Anlage ein Stück deutscher Eisenbahngeschichte und privater Initiative Realität. Mit einer Lok vorne und einer hinten können die im Original oft verkehrenden HKX-Sandwich-Züge vorbildgetreu gebildet werden. (Lokomotive Seite 49, Wagons Seite 58)

We run 3 times a day!

The Hamburg-Köln Express GmbH covers this 450 km route 3 times a day. With a journey time of 4 hours and 20 minutes, this is virtually the same as the Deutsche Bahn (German Railways) service. The private company tries to score mainly on price, so the earlier you book, the less you pay. It is possible to get tickets from 5 cents per kilometre. The friendly staff take care of on-board service and the compartment and through carriages are extremely comfortable. The Fleischmann models of the electric locomotive BR182 (Taurus) and the Avnz carriages (side-corridor compartment carriages) bring to life a part of German railway history and private initiative on your railway. With one engine at the front and one at the back, the frequent journeys of the original HKX sandwich trains can be accurately modelled. (Locomotive page 49, wagons page 58)

N I Elektrolokomotiven / Electric locomotives

NEUHEIT! / NEW PRODUCT!

Elektrolokomotive ES 64 U2 des Hamburg-Köln-Express („HKX“).
Electric locomotive ES 64 U2, Hamburg-Köln-Express („HKX“).



Sound
Varianten im e-Shop
More Versions

PRIVAT
Ep VI
120,5
NEM 651


Art. Nr.: 731112 € 169,00 ES 64 U2-034
Art. Nr.: 731177 € 239,00 ES 64 U2-026

Elektrolokomotive ET 99 02 der DB.
Electric locomotive ET 99 02, DB.



FUNKTIONSMODELL
FUNCTIONS MODEL
DB
Ep 63
Art. Nr.: 796802 € 129,00
WIRE

Elektrolokomotive Rh 1047.5 der GySEV/
Raaberbahn.
Electric locomotive series 1047.5, GySEV/Raaberbahn.



Varianten im e-Shop
More Versions
Ep V
120,5
Art. Nr.: 731103 € 164,00
NEM 651

Elektrolokomotive BR 183 der PKP.
Electric locomotive series 183, PKP.



Varianten im e-Shop
More Versions
PKP
Ep VI
120,5
Art. Nr.: 731203 € 169,00
NEM 651

Elektrolokomotive Rc 2 der SJ.
Electric locomotive Rc 2, SJ.



Ep IV
98
Art. Nr.: 736501 € 174,00
NEM 651

Elektrolokomotive Rc 2 der SJ.
Electric locomotive Rc 2, SJ.



Ep V
98
Art. Nr.: 736502 € 184,00
NEM 651

Elektrolokomotive 541-001 „Manner“ der SZ.
Electric locomotive 541-001 „Manner“, SZ.



Sound
Varianten im e-Shop
More Versions
LIMITIERTE SONDERSERIE
LIMITED SPECIAL SERIES
Ep VI
120,5
Art. Nr.: 731212 € 199,00
Art. Nr.: 731274 € 269,00
NEM 651

Elektrolokomotive BR 145 der Pressnitz-
talbahn GmbH im Fleischmann-Design.
Electric locomotive series 145, Pressnitztalbahn Plc
in Fleischmann design.



SONDERSERIE
SPECIAL SERIES
DB
Ep VI
118
Art. Nr.: 781205 € 184,00
NEM 651

Elektrolokomotive 111 024-6 der DB AG.
Electric locomotive 111 024-6, DB AG.



LIMITIERTE SONDERSERIE
LIMITED SPECIAL SERIES
DB
Ep VI
105
Art. Nr.: 781301 € 194,00
WIRE

Elektrolokomotive 111 066-7 der DB AG.
Electric locomotive 111 066-7, DB AG.



LIMITIERTE SONDERSERIE
LIMITED SPECIAL SERIES
DB
Ep VI
105
Art. Nr.: 781302 € 194,00
WIRE

Zahnrad-Elektrolokomotive für Normal-
strecken und Zahnradbahnen.
Rack Pinion electric locomotive for standard track
and rack track.



PRIVAT
Ep 63
Art. Nr.: 7305 € 149,00
WIRE



Photo: Georg Dahlhoff

4-tlg. Dieseltriebzug BR 601 der DB.
4 piece diesel multi-unit train series 601, DB.



3-tlg. Ergänzungsset zum Dieseltriebzug BR 601 der DB.
3 piece addition set to diesel multi-unit train series 601, DB.



3-tlg. Dieseltriebzug BR 612 der DB.
3 piece diesel multi-unit train series 612, DB.



Diesellokomotive BR 203 der SBB Cargo.
Diesel locomotive series 203, SBB Cargo.



Schienenbus VT 95 und VB 142 der DB.
Railbus set, series VT 95 (motor coach) and VB 142, DB.



Diesellokomotive BR 110 der DR.
Diesel locomotive series 110, DR.



Diesellokomotive BR 114 der DR.
Diesel locomotive series 114, DR.



Diesellokomotive BR 106 der DR.
Diesel locomotive series 106, DR.



N | Diesellokomotiven / Diesel locomotives

Diesellokomotive BR 106 der DR mit Stromabnehmer.
Diesel locomotive series 106, DB with pantographs.





Ep IV
 68
 WIRE

Art. Nr.: 722012 € 154,00 Art. Nr.: 722085 DCC € 179,00

Diesellokomotive BR 212 der DB.
Diesel locomotive series 212, DB.





Ep IV
 78
 WIRE

Art. Nr.: 723004 € 139,00

Dieseltriebzug "Desiro" (BR 642) der Vogtlandbahn-GmbH.
Diesel multi-unit train „Desiro“ (series 642), Vogtlandbahn-Pic.



PRIVAT
Ep V
 261
 NEM 651

Art. Nr.: 742004 € 269,00

Diesellokomotive Baureihe 203 der DB Netz AG.
Diesel locomotive series 203, DB Netz Ltd.





Ep VI
 87
 NEM 651

Art. Nr.: 721003 € 109,00

Diesellokomotive BR 203 der DB AG.
Diesel locomotive series 203, DB AG.





Ep VI
 87
 NEM 651

Art. Nr.: 721101 € 109,00

Diesellokomotive BR 212 der Lokomotion.
Diesel locomotive series 212, Lokomotion.



PRIVAT
Ep VI
 78
 WIRE

Art. Nr.: 723005 € 149,00 Art. Nr.: 723085 DCC € 209,00

Diesellokomotive BR V 60 der SPITZKE AG.
Diesel locomotive series V 60, SPITZKE Ltd.

SONDERSERIE
SPECIAL SERIES




PRIVAT
Ep VI
 68
 WIRE

Art. Nr.: 781106 € 134,00

Diesellokomotive BR 223 des alex.
Diesel locomotive series 223, alex.




PRIVAT
Ep VI
 121
 NEM 651

Art. Nr.: 726012 € 184,00

Diesellokomotive BR 223 der IntEgo Verkehr GmbH.
Diesel locomotive series 223, IntEgo Verkehr Plc.




PRIVAT
Ep VI
 121
 NEM 651

Art. Nr.: 726013 € 184,00

Dieseltriebzug BR 642 der DB AG.
Diesel multi-unit train series 642, DB AG.





Ep VI
 261
 NEM 651

Art. Nr.: 742006 € 269,00

Dieseltriebzug Reihe MQ der DSB.
Diesel multi-unit train series MQ, DSB.

 Sound




DSB
Ep VI
 261
 NEM 651

Art. Nr.: 742007 € 269,00
 Art. Nr.: 742077 € 339,00

Diesellokomotive 106-1 "Knabbel" der VolkerRail.
Diesel locomotive 106-1 „Knabbel“, VolkerRail.



PRIVAT
Ep VI
 68
 WIRE

Art. Nr.: 722010 € 184,00


Varianten im e-Shop
More Versions

Alle Modelle im Katalog finden Sie bei Ihrem guten Fachhändler. Unser e-Shop auf www.fleischmann.de bietet zusätzliche Modelle, die Sie nur dort bekommen. Das e-Shop Symbol zeigt Ihnen, zu welchen Modellen es Varianten im e-Shop gibt. Viel Spaß beim Stöbern!

All the models in the catalogue can be obtained from your authorised dealer. In addition, our e-shop at www.fleischmann.de offers models, that are only available from there. The e-shop symbol points out models with further versions in the shop. Go online and find out yourself!

Abteilwagen 3. Klasse der ÖBB.
3rd class compartment car, ÖBB.



Art. Nr.: 807008 € 44,90

Abteilwagen 3. Klasse der ÖBB.
3rd class compartment car, ÖBB.




Art. Nr.: 807009 € 44,90

Abteilwagen 3. Klasse der ÖBB.
3rd class compartment car, ÖBB.




Art. Nr.: 807102 € 44,90

Eilzugwagen 2.Klasse Bauart B4ywe-36/50
der ÖBB.
2nd class wagon type B4ywe-36/50, ÖBB.



Art. Nr.: 867704 € 44,90

Eilzugwagen 2.Klasse der ÖBB.
2nd class wagon, ÖBB.



Art. Nr.: 867705 € 44,90

2-tlg. Wagenset "Nachtzug Dacia" der ÖBB
(Teil 3).
2 piece set: „Night train Dacia“, ÖBB (part 3)



Art. Nr.: 860703 € 59,90

3-tlg. Wagenset "EuroCity" der SNCB.
3 piece set: „EuroCity“, SNCB.




Art. Nr.: 814402 € 119,00

1. Klasse EW-IV-Wagen der BLS.
1st class EW-IV-wagon, BLS.




Art. Nr.: 890203 € 35,90

2. Klasse EW-IV-Wagen der BLS.
2nd class EW-IV-wagon, SBB.



Art. Nr.: 890305 € 35,40
Art. Nr.: 890306 € 35,40

Steuernwagen für EW-IV-Pendelzüge der
SBB.
Driving trailer for the EW-IV-commuter train, SBB.




Art. Nr.: 890181 € 83,40

1. Klasse EW-IV-Wagen der SBB.
1st class EW-IV-wagon, SBB.



Art. Nr.: 890201 € 35,90

2. Klasse EW-IV-Wagen der SBB.
2nd class EW-IV-wagon, SBB.



Art. Nr.: 890301 € 35,90
Art. Nr.: 890302 € 35,90

EW-IV-Speisewagen der SBB.
EW-IV-dining car, SBB



Art. Nr.: 890401 € 35,90

Schnellzugwagen 1./2. Klasse Bauart
AB 6ü Pr06 der DRG.
1st/2nd class express train wagon type AB 6ü Pr06,
DRG.



Art. Nr.: 8079 € 50,80

Schnellzugwagen 1./2./3. Klasse Bauart
ABC 4ü Pr09 der DRG.
1st/2nd/3rd class express train wagon type
ABC 4ü Pr09, DRG.



Art. Nr.: 8082 € 48,90

Schnellzugwagen 3. Klasse Bauart
C 4ü Pr08 der DRG.
3rd class express train wagon type C 4ü Pr08, DRG.



Art. Nr.: 808301 € 50,70

Speisewagen Mitropa der DRG.
Dining car Mitropa, DRG.



Art. Nr.: 808101 € 52,60

Schnellzug-Gepäckwagen Bauart
Pw4ü Pr04 der DRG.
Express luggage coach type Pw4ü Pr04, DRG.



Art. Nr.: 8080 € 50,80

Personenwagen 2./3. Klasse Bauart
BCi bay 10 der DRG.
2nd/3rd class coach type BCi bay 10, DRG.



Art. Nr.: 8091 € 37,60

Personenwagen 2./3. Klasse mit Gefan-
genenabteil Bauart BCi bay 10 der DRG.
2nd/3rd class coach with prisoners's cell type
BCi bay 10, DRG.



Art. Nr.: 809301 € 37,30

N | Personenwagen / Passenger wagons

Gepäckwagen Bauart Pwi bay 07 der DRG.
Luggage wagon type Pwi bay 07, DRG.




Art. Nr.: 8090 € 33,70

Einheits-Post- und Gepäckwagen Bauart PwPost 4ü-28 der DRG.
Standard mail and luggage wagon type PwPost 4ü-28, DRG.



Art. Nr.: 863602 € 51,00

Schürzenwagen 1./2./3. Kl. Bauart ABC4ü-38 der DRB.
1st/2nd/3rd class express train wagon type ABC4ü-38, DRB.




Art. Nr.: 867101 € 34,90

Schürzenwagen 1./2. Kl. Bauart AB4ü-38 der DRB.
1st/2nd class express train wagon type AB4ü-38, DRB.



Art. Nr.: 867201 € 34,90

Schürzenwagen 2./3. Kl. Bauart BC4ü-38 der DRB.
2nd/3rd class express train wagon type BC4ü-38, DRB.




Art. Nr.: 867102 € 34,90

Schürzenwagen 3. Kl. Bauart C4ü-38 der DRG.
3rd class express train wagon type C4ü-38, DRG.



Art. Nr.: 867401 € 44,90

Schürzenwagen-Speisewagen Bauart WR4ü-38 der MITROPA.
Dining car for express trains type WR4ü-38, MITROPA.



Art. Nr.: 867301 € 34,90

Schürzenwagen-Schlafwagen Bauart WL4ü-39 der MITROPA.
Sleeping car for express trains type WL4ü-39, MITROPA.




Art. Nr.: 867302 € 34,90

Schürzenwagen Bauart Post 4ü-38 der Deutschen Reichspost.
Post coach type Post 4ü-38, German Reichspost.



Art. Nr.: 867001 € 34,90

Abteilwagen 2. Klasse Bauart B4 Pr04 der DRG.
2nd class compartment car type B4 Pr04, DRG.




Art. Nr.: 881001 € 49,90

Abteilwagen 2./3. Klasse Bauart BC Pr04 der DRG.
2nd/3rd class compartment car type BC Pr04, DRG.




Art. Nr.: 881002 € 44,90

Abteilwagen 3. Klasse Bauart C4 Pr04 der DRG.
3rd class compartment car type C4 Pr04, DRG.



Art. Nr.: 881003 € 49,90

Abteilwagen 3. Klasse Bauart C4 trPr04 der DRG.
3rd class compartment car type C4 trPr04, DRG.



Art. Nr.: 881004 € 49,90

Abteilwagen 3. Klasse Bauart C4 Pr04 der DRG mit Zugschlusscheiben.
3rd class compartment car type C4 Pr04, DRG with tail indicators.



Art. Nr.: 881006 € 44,90

Gepäckwagen Bauart Pw4 Pr04 der DRG.
Luggage wagon type Pw4 Pr04, DRG.



Art. Nr.: 881007 € 49,90

Postwagen Bauart Post 4-b/17 der DRG.
Mail wagon type Post 4-b/17, DRG.



Art. Nr.: 881005 € 49,90

NEUHEIT! / NEW PRODUCT!



3-tlg. Wagenset Lazarettzug der DRB.
3 piece set: „Military hospital train“, DRB.



Ep II

261

9455



Art. Nr.: 881301 € 99,90

SONDERSERIE
SPECIAL SERIES

Abteilwagen 1./2. Klasse der DB.
1st/2nd class compartment car, DB.



Art. Nr.: 806501 € 43,30

Abteilwagen 2. Klasse der DB.
2nd class compartment car, DB.




Art. Nr.: 807001 € 43,30

Abteilwagen 2. Klasse Bauart C3 Pr11 der DB.
2nd class compartment car type C3 Pr11, DB.



Art. Nr.: 807002 € 36,90

Abteilwagen 2. Klasse Bauart C Pr21 der DB.
2nd class compartment car type C Pr21, DB.



Art. Nr.: 807101 € 43,30

Gepäckwagen Bauart Pw 3 i Pr11 der DB.
Luggage wagon type Pw 3 i Pr11, DB.



Art. Nr.: 806801 € 37,90

2-tlg. Umbauwagenset der DB.
2 part rebuilt vehicle set, DB.



Art. Nr.: 809704 € 69,00

2-tlg. Umbauwagenset der DB.
2 part rebuilt vehicle set, DB.



Art. Nr.: 809804 € 69,00

2-tlg. Umbauwagenset der DB.
2 part rebuilt vehicle set, DB.



Art. Nr.: 809904 € 69,00

Schnellzug-Speisewagen Bauart WR4üe der DB.
Express dining car type WR4üe, DB.



Art. Nr.: 863301 € 38,00

Schnellzug-Schlafwagen Bauart WLA4üe der DB/DSG.
Express dining sleeper type WLA4üe, DB/DSG.



Art. Nr.: 863401 € 38,00

Eilzugwagen 2. Klasse Bauart B4ywe-36/50 der DB.
2nd class stopping wagon type B4ywe-36/50, DB.



Art. Nr.: 867702 € 43,50

Schnellzugwagen 2. Klasse Bauart B4üwe der DB mit elektronischer Zugschlussbeleuchtung.
2nd class express train wagon type B4üwe, DB with electronic tail light.



Art. Nr.: 863801 € 53,50

Eilzugwagen 2. Klasse Bauart B4ywe-36/50 der DB mit elektronischer Zugschlussbeleuchtung.
2nd class express train wagon type B4ywe-36/50, DB with electronic tail light.



Art. Nr.: 867902 € 56,50

Schnellzug-Postwagen Bauart Post4e der Deutschen Bundespost.
Express mail wagon type Post4e, German Bundespost.



Art. Nr.: 863501 € 38,00

Einheits-Post- und Gepäckwagen Bauart PwPost 4ü-28 der DB.
Standard Mail and luggage wagon type PwPost 4ü-28, DB.



Art. Nr.: 863601 € 51,90

Personenwagen Bauart Bi der DB.
Passenger wagon type Bi, DB.



Art. Nr.: 866203 € 31,90
Art. Nr.: 866204 € 31,90

2 BETRIEBSNUMMERN ERHÄLTlich
2 OPERATION NUMBERS AVAILABLE

1. NR.
2. NR.

Personenwagen Bauart ABI der DB.
Passenger wagon type ABI, DB.



Art. Nr.: 866302 € 31,90

Gepäckwagen Bauart Pw3 (Pw3 Pr99a) der DB.
Luggage wagon type Pw 3 (Pw3 Pr99a), DB.



Art. Nr.: 8795 € 35,95

Personenwagen Bauart Bi der DB.
Passenger wagon type Bi, DB.



Art. Nr.: 865902 € 29,90

Varianten im e-Shop
More Versions

Personenwagen Bauart ABI der DB.
Passenger wagon type ABI, DB.



Art. Nr.: 866301 € 29,90

Varianten im e-Shop
More Versions

N | Personenwagen / Passenger wagons

NEUHEIT! / NEW PRODUCT! NEUHEIT! / NEW PRODUCT! NEUHEIT! / NEW PRODUCT!

Schnellzugwagen 1. Kl. Bauart
A4üe-23 der DB.
1st class express train wagon
type A4üe-23, DB.



Art. Nr.: 869001 € 34,90

KURZKUPPLUNGSKINEMATIK
SHORT COUPLING KINEMATIC

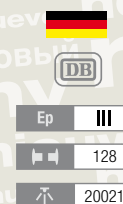
Schnellzugwagen 1./2. Kl. Bauart
AB4üe-23a der DB.
1st/2nd class express train wagon
type AB4üe-23a, DB.



Art. Nr.: 869010 € 34,90

KURZKUPPLUNGSKINEMATIK
SHORT COUPLING KINEMATIC

Schnellzugwagen 2. Kl. Bauart
B4üwe-22/53, der DB.
2nd class express train wagon
type B4üwc-22/53, DB.



Art. Nr.: 869020 € 34,90

KURZKUPPLUNGSKINEMATIK
SHORT COUPLING KINEMATIC

NEUHEIT! / NEW PRODUCT! NEUHEIT! / NEW PRODUCT! NEUHEIT! / NEW PRODUCT!

Schlafwagen der DSG.
Sleeper, DSG.



Art. Nr.: 869101 € 34,90

KURZKUPPLUNGSKINEMATIK
SHORT COUPLING KINEMATIC

Postwagen Bauart Post4ü-b/20
der Deutschen Bundespost.
Mail wagon type Post4ü-b/20,
German Bundespost.



Art. Nr.: 869201 € 34,90

KURZKUPPLUNGSKINEMATIK
SHORT COUPLING KINEMATIC


Gepäckwagen Bauart
Pw4ü-23/D4ü-23 der DB.
Luggage wagon type Pw4ü-23/D4ü-23, DB.



Art. Nr.: 869210 € 34,90

KURZKUPPLUNGSKINEMATIK
SHORT COUPLING KINEMATIC

2-tlg. Schnellzug-Wagenset der DB (gealtert).
2 piece set: express train wagons, DB (aged).



| |
|----------|
| |
| |
| Ep IV |
| 165 330 |
| 165 9447 |

Art. Nr.: 811103 € 80,40

Schnellzugwagen 1. Klasse Bauart A4üe der DB.
1st class express train wagon type A4üe, DB.



| |
|----------|
| |
| |
| Ep IV |
| 165 135 |
| 165 9457 |

Art. Nr.: 863101 € 39,50

Eilzugwagen 1. Klasse Bauart A4ys-30/50 der DB.
1st class express train wagon type A4ys-30/50, DB.



| |
|----------|
| |
| |
| Ep IV |
| 136 136 |
| 136 9459 |

Art. Nr.: 867502 € 43,50

Eilzugwagen 1./2. Klasse Bauart AB4yswe-37/55 der DB.
1st/2nd class express train wagon type AB4yswe-37/55, DB.



| |
|----------|
| |
| |
| Ep IV |
| 131 131 |
| 131 9459 |

Art. Nr.: 867602 € 43,50

Schnellzugwagen 2. Klasse Bauart B4üwe der DB.
2nd class express train wagon type B4üwe, DB.



| |
|----------|
| |
| |
| Ep IV |
| 135 135 |
| 135 9457 |

Art. Nr.: 863201 € 39,50


2-tlg. Set Schlafwagen Bauart T2S der DB.
2 piece set: sleeper type T2S, DB.



| |
|-----------|
| |
| |
| Ep IV |
| 165 330 |
| 165 20021 |

Art. Nr.: 860704 € 59,90

IC/EC-Abteilwagen 1. Klasse Bauart Avmz 108.1 der DB AG.
1st class IC/EC-compartment car type Avmz 108.1, DB AG.



| |
|----------|
| |
| |
| Ep VI |
| 165 165 |
| 165 9458 |

Art. Nr.: 861102 € 44,90


IC/EC-Großraumwagen 1. Klasse Bauart Apmz 127.1 der DB AG.
1st class IC/EC-high capacity wagon type Apmz 127.1, DB AG.



| |
|----------|
| |
| |
| Ep VI |
| 165 165 |
| 165 9458 |

Art. Nr.: 861202 € 44,90

IC/EC-Abteilwagen 2. Klasse Bauart Bvmz 186.6 der DB AG.
2nd class IC/EC-compartment car type Bvmz 186.6, DB AG.



| |
|----------|
| |
| |
| Ep VI |
| 165 165 |
| 165 9447 |

Art. Nr.: 861302 € 44,90


IC/EC-Großraumwagen 2. Klasse Bauart Bpmz 295.5 der DB AG.
2nd class IC/EC-high capacity wagon type Bpmz 295.5, DB AG.



| |
|----------|
| |
| |
| Ep VI |
| 165 165 |
| 165 9458 |

Art. Nr.: 861402 € 44,90


IC/EC-Abteilwagen 2. Klasse Bauart Bimzd 268.4 der DB AG.
2nd class IC/EC-compartment car type Bimzd 268.4, DB AG.



| |
|----------|
| |
| |
| Ep VI |
| 165 165 |
| 165 9447 |

Art. Nr.: 861802 € 44,90


IC/EC-BordBistro-Wagen mit 1. Klasse-Sitzabteilen Bauart ARKimzb 266.7 der DB AG.
IC/EC-BoardBistro-wagon with 1st class seats-compartments type ARKimzb 266.7, DB AG.



| |
|----------|
| |
| |
| Ep VI |
| 165 165 |
| 165 9447 |

Art. Nr.: 861602 € 44,90

Nahverkehrswagen Bauart B4n der IntEgro Verkehr GmbH.
Local traffic coach type B4n, IntEgro Verkehr Lc.



| |
|----------|
| |
| |
| Ep VI |
| 165 165 |
| 165 9458 |

Art. Nr.: 814205 € 39,90

Lokalbahn Personenwagen 2. Klasse.
2nd class local line coach.



| |
|---------|
| |
| |
| 57 57 |
| 57 9456 |

Art. Nr.: 8053 € 30,90


Lokalbahn-Gepäckwagen.
Local line luggage coach.



| |
|---------|
| |
| |
| 57 57 |
| 57 9456 |

Art. Nr.: 8054 € 34,40

3-tlg. Liegewagen-Set der DSB.
3 piece set sleeper, DSB.



| |
|-----------|
| |
| |
| Ep IV |
| 495 495 |
| 495 20021 |

Art. Nr.: 890901 € 100,00

 **Varianten im e-Shop**
More Versions

Alle Modelle im Katalog finden Sie bei Ihrem guten Fachhändler. Unser e-Shop auf www.fleischmann.de bietet zusätzliche Modelle, die Sie nur dort bekommen. Das e-Shop Symbol zeigt Ihnen, zu welchen Modellen es Varianten im e-Shop gibt. Viel Spaß beim Stöbern!

All the models in the catalogue can be obtained from your authorised dealer. In addition, our e-shop at www.fleischmann.de offers models, that are only available from there. The e-shop symbol points out models with further versions in the shop. Go online and find out yourself!

N | Personenwagen / Passenger wagons

Schwerpunkt-Thema: IC-Wagen der DB, Ep.IV/V
 Special topic: IC-wagons DB

814500 - Schwerpunkt-Thema: IC-Wagen der DB – „Jede Stunde - jede Klasse“

814500 - IC-wagons of DB - „Every Hour - every class“

So lautete einst ein Werbeslogan für das neu eingeführte Intercity-System der Deutschen Bundesbahn. „Was ist geblieben?“, fragt man sich heute: ein ausgedünntes Netz im 2-Stunden-Takt. Erinnern wir uns zurück an eine Zeit, in der wir komfortabel gefedert mit bis zu 200 km/h von den Ellok-Stars der Baureihen 103 und 120 zuverlässig und pünktlich quer durch Deutschland - beispielsweise durch das schöne Rheintal oder durch das hessische Bergland - chauffiert wurden.

Diese Erinnerungen können Sie auf Ihrer Modellbahnanlage wiederaufleben lassen. Stellen Sie Ihren eigenen IC-Zug der 1980er- und 1990er-Jahre nach Ihren individuellen Wünschen zusammen.

This used to be the slogan for the newly launched Intercity-system of the German National Railways. „What persists?“ we wonder today. The answer: Only a much smaller net in 2-hour-beat. Remember the times when we were travelling comfortably at up to 200 km/h - driven safely and punctually by electric locomotives of the series 103 and 120 across Germany - for example through the beautiful Rhine valley or through the Hills of Hessen. Revive those memories on your modell railways layout. Arrange your own IC-train of the 1980's and 1990's depending on your individual wishes.



Ep IV Art. Nr.: 814403 € 25,40



Ep IV Art. Nr.: 814501 € 25,40



Ep IV Art. Nr.: 814502 € 25,40



Ep IV Art. Nr.: 814503 € 25,40



Ep IV-V Art. Nr.: 814404 € 25,40



Ep V Art. Nr.: 814405 € 25,40



Ep IV-V Art. Nr.: 814504 € 25,40



Ep V Art. Nr.: 814506 € 25,40



Ep IV-V Art. Nr.: 814505 € 25,40



Ep V Art. Nr.: 814507 € 25,40

IM HANDEL EINZEL
 ERHÄLTlich
 SEPARATLY AVAILABLE IN
 RETAIL SHOPS

FÜR HÄNDLER IM
 DISPLAY 814500
 BESTELLBAR
 FOR RETAILERS AVAILABLE
 IN PACKAGE 814500

Abteilwagen 3. Klasse mit Bremserhaus der FS.
3rd class compartment car with brakeman's cab, FS.



Art. Nr.: 806503 € 41,50

Abteilwagen 3. Klasse der FS.
3rd class compartment car, FS.



Art. Nr.: 807007 € 41,50

Gepäckwagen der FS.
Luggage wagon, FS.



Art. Nr.: 806803 € 38,90

Eurofima-Wagen 1. Kl. der FS.
1st class Eurofima-wagon, FS.



Art. Nr.: 814451 € 34,90

Varianten im e-Shop More Versions

Eurofima-Wagen 2. Kl. der FS.
2nd class Eurofima-wagon, FS.



Art. Nr.: 814452 € 34,90

Art. Nr.: 814453 € 34,90

2 BETRIEBSNUMMERN ERHÄLTLICH 2 OPERATION NUMBERS AVAILABLE

Varianten im e-Shop More Versions

Personenwagen 2. Kl. Bauart Plan "W" der NS.
2nd class passenger wagon type Plan „W“, NS.



Art. Nr.: 814702 € 36,90

Personenwagen 2. Kl. Bauart Plan "W" der NS.
2nd class passenger wagon type Plan „W“, NS.



Art. Nr.: 814703 € 36,90

Personenwagen 2. Kl. Bauart Plan "W" der NS.
2nd class passenger wagon type Plan „W“, NS.



Art. Nr.: 814704 € 36,90

3-tlg. Wagenset "Nachtzug Dacia" der ČFR (Teil 1).
3 piece set: „Night train Dacia“, ČFR (part 1).



Art. Nr.: 814401 € 100,00

2-tlg. Wagenset "Nachtzug Dacia" der ČFR (Teil 2).
2 piece set: „Night train Dacia“, ČFR (part 2).



Art. Nr.: 860702 € 59,90

NEUHEIT! / NEW PRODUCT!

3-tlg. Wagenset des Hamburg-Köln-Express („HKX“).
3 piece set: wagons Hamburg-Köln-Express („HKX“).



PRIVAT
Ep VI
165
9458

Art. Nr.: 868101 € 129,00

NEUHEIT! / NEW PRODUCT!

Personenwagen Bauart Avmz der Hamburg-Köln-Express („HKX“).
Passenger wagon type Avmz, Hamburg-Köln-Express („HKX“).



PRIVAT
Ep VI
165
9458

Art. Nr.: 868102 € 45,90

N | Güterwagen / Goods wagons

4-tlg. Selbstentladewagenset Bauart Fcs der ÖBB Fahrweg.
4 piece set: self-unloading hopper wagons type Fcs, ÖBB Fahrweg.



Art. Nr.: 851101 € 162,00

Containertragwagen "RAIL CARGO AUSTRIA" der ÖBB.
Container carrier "RAIL CARGO AUSTRIA", ÖBB.



Art. Nr.: 824216 € 25,90

Kühlwagen WIELEMANS, eingestellt bei der SNCB.
Refrigerator wagon WIELEMANS, stationed with SNCB.



Art. Nr.: 838001 € 39,90

Offener Güterwagen Bauart Eaos der SBB.
Gondola type Eaos, SBB.



Art. Nr.: 828313 € 24,90

Containertragwagen der SBB.
Container carrier, SBB.



Art. Nr.: 824403 € 39,90

Taschenwagen der SBB.
Pocket wagon, SBB.



Art. Nr.: 845303 € 39,90

Schwenkdachwagen Bauart Tadgs959 der SBB.
Sliding roof freight wagon type Tadgs959, SBB.



Art. Nr.: 845405 € 32,90

Container-Tragwagen "DHL" der SBB.
Container carrier "DHL", SBB.



Art. Nr.: 824214 € 25,40

Funktionszug "Leig-Wageneinheit" der DRG.
Functional train "Leig-Wageneinheit", DRG.



Art. Nr.: 830682 € 329,00

3-tlg. Kühlwagenset "Seefische" der DRG.
3 piece set: Refrigerator wagons "Seefische", DRG.



Art. Nr.: 834106 € 92,00

NEUHEIT! / NEW PRODUCT!


Kühlwagen „Brauerei Ponarth“,
eingestellt bei der DRG.

Refrigerator wagon „Brewery Ponarth“,
stationed with DRG.



Art. Nr.: 834604 € 29,90

2-tlg. Kesselwagenset der "DEROP",
eingestellt bei der DRG.
2 piece set: Tank wagons of "DEROP", stationed
with DRG.



Art. Nr.: 843701 € 59,90

Kesselwagen "FRITZ HOMANN", eingestellt
bei der DRG.
Tank wagon "FRITZ HOMANN", stationed with DRG.



Art. Nr.: 843713 € 32,90

Kesselwagen "RHENANIA-ÖSSAG",
eingestellt bei der DRG.
Tank wagon "RHENANIA-ÖSSAG", stationed with DRG.



Art. Nr.: 843714 € 32,90

Kühlwagen der bayerischen Privatbrauerei
Fisch-Bräu, eingestellt bei der DRG.
Refrigerator wagon of Bavarian privat brewery Fisch-
Bräu, stationed with DRG.



Art. Nr.: 838002 € 39,90

Säuretopfwagen, eingestellt bei der DB.
Acid tank wagon, stationed with DB.



Art. Nr.: 822201 € 26,90

Kesselwagen "Pott's" der MEH.
Tank wagon "Pott's", MEH.



Art. Nr.: 842611 € 32,90

NEUHEIT! / NEW PRODUCT!

Kühlwagen „Brauerei Hofmann“,
eingestellt bei der DB.
Refrigerator wagon „Brewery Hoffmann“,
stationed with DB.



Funktionszug „Leig-Wageneinheit“ der DR.
Functional train „Leig-Wageneinheit“, DR.



Funktionszug „Leig-Wageneinheit“ der DB.
Functional train „Leig-Wageneinheit“, DB.



NEUHEIT! / NEW PRODUCT!

Kühlwagen der Löwenbräu Brauerei,
eingestellt bei der DB.
Refrigerator wagon of „Löwenbräu Brewery“,
stationed with DB.



2-tlg. Kesselwagenset der „Bolte & Co. KG“,
eingestellt bei der DB.
2 piece set: Tank wagons of „Bolte & Co LP“,
stationed with DB.



2-tlg. Kesselwagenset der „NITAG“,
eingestellt bei der DR/DB.
2 piece set: Tank wagons of „NITAG“, stationed with
DR/DB.



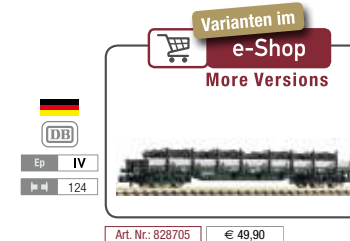
2-tlg. Kesselwagenset des „Chemiefaser-
werks Premnitz“, eingestellt bei der DR.
2 piece set: Tank wagons „Chemiefaserwerk
Premnitz“, stationed with DR.



Flachwagen Bauart Res 686 der DB.
Flat wagon type Res 686, DB.



Flachwagen Bauart Res 686 der DB.
Flat wagon type Res 686, DB.



Gedeckter Güterwagen Bauart Gbs der DB.
Boxcar type Gbs, DB.



Gedeckter Güterwagen Bauart Gbs der DR.
Boxcar type Gbs, DR.



2-tlg. gedecktes Güterwagenset Bauart
Gmhs der DB.
2 piece set: Boxcars type Gmhs, DB.



Schiebewandwagen Bauart Hbis 299 der
DB.
Sliding wall wagon type Hbis 299, DB.



2-tlg. Muldenkippwagenset der DB.
2 piece set: Skip tipper trucks, DB.



N | Güterwagen / Goods wagons

Themenschwerpunkt: Kohlekübelwagen gealtert mit Echtekohlebeladung. 10 verschiedene Betriebsnummern in 2- und 4-achsiger Ausführung.
 Prototype topic: Coal container wagon set weathered loaded with real coal. 10 different operation numbers in 2- and 4-axled design.

PRIVAT
Ep III




IM HANDEL EINZELN ERHÄLTLICH!
SEPARATELY AVAILABLE IN RETAIL SHOPS!

FÜR HÄNDLER UNTER ARTIKELNR.
881013 BESTELLBAR!
FOR RETAILERS: ORDER PACKAGE ITEM NO. 881013

| | | |
|------------------|---------|---|
| Art. Nr.: 826402 | € 29,90 | 2 achsig/2 axled, ohne Bühne/without platform |
| Art. Nr.: 826403 | € 29,90 | 2 achsig/2 axled, ohne Bühne/without platform |
| Art. Nr.: 826404 | € 29,90 | 2 achsig/2 axled, ohne Bühne/without platform |
| Art. Nr.: 826405 | € 29,90 | 2 achsig/2 axled, ohne Bühne/without platform |
| Art. Nr.: 826406 | € 29,90 | 2 achsig/2 axled, ohne Bühne/without platform |
| Art. Nr.: 826502 | € 29,90 | 2 achsig/2 axled, mit Bühne/with platform |
| Art. Nr.: 826503 | € 29,90 | 2 achsig/2 axled, mit Bühne/with platform |
| Art. Nr.: 826504 | € 29,90 | 2 achsig/2 axled, mit Bühne/with platform |
| Art. Nr.: 826602 | € 29,90 | 4 achsig/4 axled, mit Bühne/with platform |
| Art. Nr.: 826603 | € 29,90 | 4 achsig/4 axled, mit Bühne/with platform |

Schwenkdachwagen Bauart Tadgs959 der DB.
Sliding roof freight wagon type Tadgs959, DB.

DB
Ep IV
135



Art. Nr.: 845401 € 29,40

NEUHEIT! / NEW PRODUCT!

Schwenkdachwagen Bauart Tadgs959 der DB AG.
Sliding roof freight wagon type Tadgs959, DB AG.

Varianten im e-Shop
More Versions

DB
Ep V
135



Art. Nr.: 845403 € 32,90

Schwenkdachwagen Bauart Tadgs der DB AG.
Sliding roof freight wagon type Tadgs, DR.

DB
Ep IV
135



Art. Nr.: 845402 € 32,90

Gedeckter Güterwagen Bauart Gbs 252 der DB AG.
Boxcar type Gbs 252, DB AG.

DB
Ep V
88



Art. Nr.: 831506 € 19,40

3-tlg. Set Schwerlastwagen Bauart Samms der DB AG.
3 piece set: heavy duty wagon type Samms, DB AG.

DB
Ep VI
306



Art. Nr.: 845501 € 75,40

Kesselwagen "KVG", eingestellt bei einem privaten EVU.
Tank wagon „KVG“, stationed with a private railroad carrier.

PRIVAT
Ep VI
88



Art. Nr.: 848012 € 36,90

SCHIEBEPLANENWAGEN-PAKET
FÜR HÄNDLER UNTER ARTIKELNUMMER
837905 BESTELLBAR!
IM HANDEL PAARWEISE ERHÄLTLICH!

SLIDE TARPULIN WAGONS-PACKAGE
FOR RETAILERS: ORDER PACKAGE ITEMNUMBER
837905
IN RETAIL SHOPS AVAILABLE IN PAIRS!

2 Schiebeplanenwagen Bauart Shimms der Logserv/DB AG.
2 slide tarpaulin wagons type Shimms, Logserv/DB AG.

DB
Ep VI
150



Art. Nr.: 837906 € 40,90

2 Schiebeplanenwagen Bauart Shimms der DB Schenker.
2 slide tarpaulin wagons type Shimms, DB Schenker.

DB
Ep VI
150



Art. Nr.: 837907 € 40,90

2 Schiebeplanenwagen Bauart Shimms der Rail Cargo Austria.
2 slide tarpaulin wagons type Shimms, Rail Cargo Austria.

RCB
Ep VI
150



Art. Nr.: 837908 € 40,90

2 Schiebeplanenwagen Bauart Shimms der DB AG.
2 slide tarpaulin wagons type Shimms, DB AG.

DB
Ep VI
150



Art. Nr.: 837909 € 40,90

2 Schiebeplanenwagen Bauart Shimms der DB AG.
2 slide tarpaulin wagons type Shimms, DB AG.

DB
Ep VI
150



Art. Nr.: 837910 € 40,90

2 Schiebeplanenwagen Bauart Shimms der Logserv/DB AG.
2 slide tarpaulin wagons type Shimms, Logserv/DB AG.

DB
Ep VI
150



Art. Nr.: 837911 € 40,90

Offener Güterwagen Bauart Eaos 106 der DB AG.
Gondola type Eaos 106, DB AG.



Art. Nr.: 828315 € 29,90

Doppelstockwagen für Autotransport Bauart DDm 915 der DB AG (DB Autozug).
Double decker coach for car transportation type DDm 915, DB AG (DB Autozug).




Art. Nr.: 829601 € 84,90

Schiebeplanenwagen Bauart Shimms der "SOGETANK".
Slide tarpaulin type Shimms, „SOGETANK“.



Art. Nr.: 837913 € 34,90

2-tlg. Set Kesselwagen der On Rail GmbH.
2 piece set: Tank wagons, On Rail Lc.



Art. Nr.: 842606 € 50,90

Taschenwagen der DB AG.
Pocket wagon, DB AG.



Art. Nr.: 845334 € 39,90

Kesselwagen "akw", eingestellt bei einem privaten EVU.
Tank wagon „akw“, stationed with a private railroad carrier.



Art. Nr.: 848011 € 36,90

Kipplorenwagen.
Side tipper truck.



Art. Nr.: 8500 € 11,40

Kesselwagen der "Dansk Sojakagefabrik", eingestellt bei der DSB.
Tank wagon of „Dansk Sojakagefabrik“, stationed with DSB.



Art. Nr.: 82610 € 32,90

2-tlg. Set Kesselwagen "Jens Villadsens", eingestellt bei der DSB.
2 piece set: Tank wagon „Jens Villadsens“, stationed with DSB.




Art. Nr.: 843708 € 58,00

Taschenwagen der DSB.
Pocket wagon, DSB.



Art. Nr.: 845333 € 39,90

Gedeckter Güterwagen Bauart Gbs der RENFE.
Boxcar type Gbs, RENFE.



Art. Nr.: 831504 € 20,40

Container-Tragwagen der TRANSFESA.
Container wagon, TRANSFESA.



Art. Nr.: 824213 € 25,40

Container-Tragwagen MAERSK SEALAND der RENFE.
Container wagon MAERSK SEALAND, RENFE.



Art. Nr.: 824215 € 25,40

Bierwagen "Meteor" der Réseau ferroviaire d'Alsace-Lorraine (A.L.).
Beer wagon „Meteor“, Réseau ferroviaire in Alsace Lorraine.



Art. Nr.: 834104 € 26,90

Kesselwagen "MILLET", eingestellt bei der SNCF.
Tank wagon „MILLET“, stationed with SNCF.




Art. Nr.: 848010 € 36,90

Kesselwagen, eingestellt bei der FS.
Tank wagon, stationed with FS.



Art. Nr.: 843711 € 32,90

Rungenwagen, Bauart Rs, der FS.
Stake wagon type Rs, FS.




Art. Nr.: 826802 € 37,90

Taschenwagen der FS.
Pocket wagon, FS.




Art. Nr.: 845301 € 39,90

Taschenwagen der NSB.
Pocket wagon, NSB.



Art. Nr.: 845331 € 39,90

Taschenwagen der NSB.
Pocket wagon, NSB.



Art. Nr.: 845332 € 39,90

NEUHEIT! / NEW PRODUCT!

Kesselwagen, eingestellt bei der FS.
Tank wagon, stationed with FS.



Ep II

102 55



Art. Nr.: 843712 € 32,90

Taschenwagen, eingestellt bei einem privaten EVU.
Pocket wagon, stationed with a private railroad carrier.



PRIVAT

Ep VI

102



Art. Nr.: 845307 € 39,90

Säuretopfwagen mit Bremserbühne, eingestellt bei der PKP.
Acid tank wagon with brakeman's platform stationed with PKP.



PKP

Ep III

55



Art. Nr.: 822204 € 26,90

Taschenwagen der SJ.
Pocket wagon, SJ.



SJ

Ep VI

102



Art. Nr.: 845306 € 39,90

Taschenwagen der SJ.
Pocket wagon, SJ.



SJ

Ep VI

102



Art. Nr.: 845335 € 39,90

3-tlg. Müllkippwagenset Bauart Tads der NS.
3 piece set: waste wagon type Tads, NS.



NS

Ep IV

282



Art. Nr.: 845202 € 70,90

3-tlg. Müllkippwagenset Bauart Tads der NS.
3 piece set: waste wagon type Tads, NS.



NS

Ep V

282



Art. Nr.: 845201 € 70,90

NEUHEIT! / NEW PRODUCT!

Schiebeplanenwagen Bauart Shimms der NS-Railion.
Slide tarpaulin wagon type Shimms, NS-Railion.



NS

Ep V

75



Art. Nr.: 837912 € 34,90



Alle Modelle im Katalog finden Sie bei Ihrem guten Fachhändler. Unser e-Shop auf www.fleischmann.de bietet zusätzliche Modelle, die Sie nur dort bekommen. Das e-Shop Symbol zeigt Ihnen, zu welchen Modellen es Varianten im e-Shop gibt. Viel Spaß beim Stöbern!

All the models in the catalogue can be obtained from your authorised dealer. In addition, our e-shop at www.fleischmann.de offers models, that are only available from there. The e-shop symbol points out models with further versions in the shop. Go online and find out yourself!



N Starter Sets + Zubehör

N Starter sets + Accessories

Für große und kleine Modellbahnfreunde gibt es wohl keinen schöneren Einstieg in das Hobby: aufbauen, einschalten, fahren. Einfacher geht's nicht. Und mit den z21 Starter Sets sind Sie auch in der kleinen Spur von Anfang an für alle Zukunft optimal gerüstet.

For young and old, there is no better way to get involved in model railways – simply build your track, switch on... and off you go. It couldn't be easier. What's more, with the z21 starter sets you're all set for future developments right from the start.



Digitales Starter Set „Rh 1116 mit InterCity-Zug“ der ÖBB und z21 (inkl. WLAN-Router).

Digital starter set „series 1116 with InterCity-train, ÖBB“ with z21 (incl. WLAN router).



z21-ZENTRALE
SPECIAL SERIES



Sound



Ep VI

WIRE

Art. Nr.: 931383

DCC

€ 499,00

Inhalt: 1 Elektrolokomotive der Reihe 1116 mit lastgeregeltem Decoder, 3 Reisezugwagen der ÖBB, 1 z21 Digitalzentrale (inkl. WLAN-Router), 7 gerade Gleise (3 x 9100, 3 x 9101, 1 gerades Anschlussgleis), 8 gebogene Gleise 9120, 2 Entkopplungsgleise 9114, 1 linke Bogenweiche 9168, 1 rechte Bogenweiche 9169 und 1 Aufgleisgerät 9480. Der Gleisinhalt ergibt ein Oval mit Gleisradius R 1 und langem Überholgleis. Anlagengröße: 85 x 45 cm. Gleislänge ca. 3,20 m. Zuglänge: 649 mm. Anlagengröße: 145 cm x 81 cm. Zum Betrieb ist ein nicht im Lieferumfang enthaltenes Tablet oder Smartphone erforderlich.

Contents: 1 electric locomotive series 1116 with power controlled decoder, 3 passenger coaches of the ÖBB, 1 z21 digital center station for starter sets (with WLAN router), 7 straight tracks (3 x 9100, 3 x 9101, 1 straight feeder track), 8 curved tracks 9120, 2 uncoupling tracks 9114, 1 left curved turnout 9168, 1 right curved turnout 9169 and 1 re-railer 9480. All tracks form an oval railway layout with a track radius of R1 and a long passing loop. Dimensions of track layout: 85 x 45 cm. Length of track layout: Approx. 3,20 m. Smartphone or tablet PC necessary to run the system are not included.



PRIVAT

Ep VI

WIRE

Analoges Starter Set „Sersa“ mit einer analogen Diesellok der Reihe 847 (ex-DB BR 211) und drei Selbstentladewagen.

Analogue starter set “Sersa” with Diesel locomotive series 847 (ex DB BR 211).



Art. Nr.: 931103

€ 239,00

Inhalt: 1 analoge Diesellok, 3 Güterwagen mit unterschiedlichen Betriebsnummern, 1 Fahrregler und 1 Steckernetzteil, 7 gerade Gleise (3 x 9100, 3 x 9101, 1 gerades Anschlussgleis), 8 gebogene Gleise 9120, 1 Entkopplungsgleis 9114, 1 linke Bogenweiche 9168, 1 rechte Bogenweiche 9169 und 1 Aufgleisgerät 9480. Der Gleisinhalt ergibt ein Oval mit Gleisradius R 1 und langem Überholgleis. Anlagengröße: 85 x 45 cm. Vorbild: Die Sersa Group ist ein europaweit tätiger Schweizer Bahntechnikkonzern.

Contents: 1 analogue Diesel locomotive, 3 goods wagons with different running numbers, 1 controller and 1 plug-in power supply, 7 straight tracks (3 x 9100, 3 x 9101, 1 straight feeder track), 8 curved tracks 9120, 1 uncoupling track 9114, 1 left curved turnout 9168, 1 right curved turnout 9169 and 1 re-railer 9480. All tracks form an oval track layout with a track radius of R1 and a long passing loop. Dimensions of tracks: 85 x 45 cm. Prototype: The Sersa Group is a Swiss railway technology corporation that operates in all of Europe.



BLS

Ep V

WIRE

Analoges Starter Set „Güterzug mit Diesellok“ der BLS.

Analogue starter set “Freight train with Diesel loco”, BLS.



Art. Nr.: 931203

€ 249,00

Inhalt: 1 Diesellok Em 845 der BLS, 3 Containerwagen, 1 Fahrregler und 1 Steckernetzteil, 7 gerade Gleise (3 x 9100, 3 x 9101, 1 gerades Anschlussgleis), 8 gebogene Gleise 9120, 2 Entkopplungsgleise 9114, 1 linke Bogenweiche 9168, 1 rechte Bogenweiche 9169 und 1 Aufgleisgerät 9480. Der Gleisinhalt ergibt ein Oval mit Gleisradius R 1 und langem Überholgleis. Anlagengröße: 85 x 45 cm. Gleislänge: ca. 3,20 m.

Content: 1 Diesel locomotive Em 845 of the BLS, 3 container wagons, 1 controller and 1 power supply, 7 straight tracks (3 x 9100, 3 x 9101, 1 straight feeder track), 8 curved tracks 9120, 2 uncoupling tracks 9114, 1 left curved turnout 9168, 1 right curved turnout 9169 and 1 re-railer 9480. All tracks form an oval railway layout with a track radius of R1 and a long passing loop. Dimensions of track layout: 85 x 45 cm. Length of tracks: approx. 3,20 m.



Analoges Starter Set „125 Jahre Fleischmann“ mit einem Nahverkehrszug der DB.

Analogue starter set "125 years Fleischmann", with a local train, DB.



Art. Nr.: 931202 € 249,00

Inhalt: 1 Elektrolokomotive der BR 141, 3 Nahverkehrswagen, 1 Fahrregler und 1 Steckernetzteil, 7 gerade Gleise (3 x 9100, 3 x 9101, 1 gerades Anschlussgleis), 8 gebogene Gleise 9120, 2 Entkopplungsgleise 9114, 1 linke Bogenweiche 9168, 1 rechte Bogenweiche 9169 und 1 Aufgleisgerät 9480. Der Gleisinhalt ergibt ein Oval mit Gleisradius R 1 und langem Überholgleis. Anlagengröße: 85 x 45 cm. Gleislänge ca. 3,20 m.

Content: 1 electric locomotive series 141, 3 commuter cars, 1 controller and 1 power supply, 7 straight tracks (3 x 9100, 3 x 9101, 1 straight feeder track), 8 curved tracks 9120, 2 uncoupling tracks 9114, 1 left curved turnout 9168, 1 right curved turnout 9169 and 1 re-railer 9480. All tracks form an oval railway layout with a track radius of R1 and a long passing loop. Dimensions of track layout: 85 x 45 cm. Length of tracks approx. 3,20 m.



Analoges Starter Set mit einem 3-tlg. Triebzug BR 612 der DB.

Analogue starter set with 3 piece multi-unit BR 612, DB.



Art. Nr.: 931205 € 219,00

Inhalt: 1 Dieseltriebzug BR 612. Das Gleismaterial (Schotterbettgleis) ergibt ein langgezogenes Oval mit dem Radius R2. Ein kompakter Fahrregler, ein Steckernetzteil sowie das notwendige Anschlussmaterial liegen bei. Der Zug verfügt über eine genormte Digitalchnittstelle (NEM 651), die eine problemlose Digitalisierung des Modells ermöglicht.

Content: 1 Diesel multi-unit series 612. The track fixtures (ballast track) make a long stretched oval with the radius R2. A compact operation controller, a plug-in power supply as well as the necessary connection equipment are included. The train features a standard digital interface (NEM 651) which allows a digitalization of the model without any problems.



Analoges Starter Set „Güterzug mit Diesellok“ der DB AG.

Analogue starter set "Freight train with Diesel loco", DB AG.



Art. Nr.: 931201 € 249,00

Inhalt: 1 Diesellok der BR 345, 3 Containerwagen, 1 Fahrregler und 1 Steckernetzteil, 7 gerade Gleise (3 x 9100, 3 x 9101, 1 gerades Anschlussgleis), 8 gebogene Gleise 9120, 2 Entkopplungsgleise 9114, 1 linke Bogenweiche 9168, 1 rechte Bogenweiche 9169 und 1 Aufgleisgerät 9480. Der Gleisinhalt ergibt ein Oval mit Gleisradius R 1 und langem Überholgleis. Anlagengröße: 85 x 45 cm. Gleislänge ca. 3,20 m.

Content: 1 Diesel locomotive series 345, 3 container wagons, 1 controller and 1 power supply, 7 straight tracks (3 x 9100, 3 x 9101, 1 straight feeder track), 8 curved tracks 9120, 2 uncoupling tracks 9114, 1 left curved turnout 9168, 1 right curved turnout 9169 and 1 re-railer 9480. All tracks form an oval railway layout with a track radius of R1 and a long passing loop. Dimensions of track layout: 85 x 45 cm. Length of tracks approx. 3,20 m.



Analoges Starter Set Güterzug der DR.

Analogue starter set freight train, DR.



Art. Nr.: 931302 € 199,00

Inhalt: 1 Diesellok BR 106, 3 Güterwagen, 1 Fahrregler und 1 Steckernetzteil, 7 gerade Gleise (3 x 9100, 3 x 9101, 1 gerades Anschlussgleis), 8 gebogene Gleise 9120, 2 Entkopplungsgleise 9114, 1 linke Bogenweiche 9168, 1 rechte Bogenweiche 9169 und 1 Aufgleisgerät 9480. Der Gleisinhalt ergibt ein Oval mit Gleisradius R 1 und langem Überholgleis. Anlagengröße: 85 x 45 cm. Gleislänge ca. 3,20 m.

Contents: 1 Diesel locomotive series 106, 3 goods wagons, 1 controller and 1 power supply, 7 straight tracks (3 x 9100, 3 x 9101, 1 straight feeder track), 8 curved tracks 9120, 2 uncoupling tracks 9114, 1 left curved turnout 3168, 1 right curved turnout 9169 and 1 re-railer 9480. All tracks form an oval railway layout with a track radius of R1 and a long passing loop. Dimensions of track layout: 85 x 45 cm. Length of tracks approx. 3,20 m.

NI Starter Sets / Starter sets



Analoges Starter Set mit einer Diesellok BR 212 und drei Selbstentladewagen einer Privatbahn.

PRIVAT

Ep VI

***** WIRE



Art. Nr.: 931102 € 229,00

Inhalt: 1 analoge Diesellok, 3 Güterwagen mit unterschiedlichen Betriebsnummern, 1 Fahrregler und 1 Steckernetzteil, 7 gerade Gleise (3 x 9100, 3 x 9101, 1 gerades Anschlussgleis), 8 gebogene Gleise 9120, 2 Entkopplungsgleise 9114, 1 linke Bogenweiche 9168, 1 rechte Bogenweiche 9169 und 1 Aufgleisgerät 9480. Der Gleisinhalt ergibt ein Oval mit Gleisradius R 1 und langem Überholgleis.
Anlagengröße: 85 x 45 cm.

Content: 1 analogue Diesel locomotive, 3 goods wagons with different running numbers, 1 controller and 1 power supply, 7 straight tracks (3 x 9100, 3 x 9101, 1 straight feeder track), 8 curved tracks 9120, 2 uncoupling tracks 9114, 1 left curved turnout 9168, 1 right curved turnout 9169 and 1 rereiler 9480. All tracks form an oval railway layout with a track radius of R1 and a long passing loop. Dimensions of tracks: 85 x 45 cm.



Analoges Starter Set mit Güterzug.

Analoge starter set with freight train.

***** WIRE



Art. Nr.: 931601 € 99,40

Inhalt: 1 Tenderlok, 1 Niederbordwagen mit Kulissenmechanik, 1 Kesselwagen und 1 Hochbordwagen mit Kulissenmechanik, 1 Fahrregler und 1 Steckernetzteil, 10 Gleise (1 x 9101, 8 x 9120, 1 gerades Anschlussgleis) für ein Oval mit Gleisradius R1. Zuglänge ca. 250 mm.

Content: 1tender locomotive, 1 low side car with motion link mechanism, 1 tank wagon and 1 high side car with motion link mechanism, 1 controller and 1 power supply, 10 tracks (1 x 9101, 3 x 9101, 1 straight feeder track for a track layout with a track radius of R1. Length of train approx. 250 mm.



Analoges Starter Set mit Güterzug und Abstellgleis.

Analoge starter set with freight train and siding.

***** WIRE



Art. Nr.: 933601 € 119,00

Inhalt: 1 Mehrzweck-Tenderlok, 1 offener Hochbordwagen, 1 Rungenwagen, 1 Fahrregler und 1 Steckernetzteil, 4 gerade Gleise (3 x 9100, 1 gerades Anschlussgleis), 8 x 9125, 1 Prellbockgleis 9116, 1 linke Weiche 9170. Zuglänge ca. 185 mm. Der Gleisinhalt ergibt ein Oval mit großem Gleisradius R 2 und einem Abstellgleis.

Content: 1 mixed traffic tender locomotive, 1 open high side car, 1 stake wagon, 1 controller and 1 power supply, 4 straight tracks (3 x 9100, 1 straight siding), 8 x 9125, 1 buffer stop track 9116, 1 left curved turnout 9170. All tracks form an oval with a track radius of R2 and one siding. Length of train approx. 185 mm.



Digitales Starter Set Reisezug mit Elektrolokomotive der RENFE.

Digital starter set traveller train with electric locomotive, RENFE.

Ep IV

***** NEM 651



Art. Nr.: 931283 DCC € 329,00

Inhalt: 1 Elektrolokomotive der BR E 250 mit lastgeregeltem Decoder, 3 Reisezugwagen, 1 Fleischmann-Multi-Maus, 1 Trafo, 1 Verstärker, 7 gerade Gleise (3 x 9100, 3 x 9101, 1 gerades Anschlussgleis), 8 gebogene Gleise 9120, 2 Entkopplungsgleise 9114, 1 linke Bogenweiche 9168, 1 rechte Bogenweiche 9169 und 1 Aufgleisgerät 9480. Der Gleisinhalt ergibt ein Oval mit Gleisradius R 1 und langem Überholgleis. Anlagengröße: 85 x 45 cm. Gleislänge: ca. 3,20 m.

Content: 1 electric locomotive series E 250 with decoder, 3 traveller wagons, 1 Fleischmann-Multi-Mouse, 1 trafo, 7 straight tracks (3 x 9100, 3 x 9101, 1 straight siding), 8 curved tracks 9120, 2 uncoupling turnouts 9114, 1 left curved turnout 9168, 1 right curved turnout 9168, and 1 rereiler equipment 9480. All tracks form an oval railway layout with a large radius of R 1 and a long passing loop. Dimensions of track layout: 85 cm x 45 cm. Length of tracks: approx. 3,20 m.



Analoges Starter Set Güterzug mit Tenderlok der SNCF.

Analoge starter set freight train with tender locomotive, SNCF.



Art. Nr.: 933602



€ 119,00

Inhalt: 1 Tenderlok, 1 Niederbordwagen und 1 Hochbordwagen jeweils mit Kulissenmechanik, 1 Fahrregler und 1 Steckernetzteil, 10 Gleise (1 x 9101, 8 x 9120, 1 gerades Anschlussgleis) für ein Oval mit Gleisradius R1. Zuglänge ca. 250 mm.

Content: 1 mixed traffic tender locomotive, 2 goods wagons, 1 controller and 1 power supply, 10 tracks (1 x 9101, 8 x 9120, 1 straight feeder track), All tracks for an oval track layout with radius R1. Length of train: approx. 250 mm.



Analoges Starter Set mit Güterzug der FS.

Analoge starter set with a freight train, FS.



Art. Nr.: 933606



€ 119,00

Inhalt: 1 Tenderlok, 2 offene Güterwagen, 1 Fahrregler und 1 Steckernetzteil, 4 gerade Gleise (3 x 9100, 1 gerades Anschlussgleis), 8 x 9125, 1 Prellbockgleis 9116, 1 linke Weiche 9170. Zuglänge ca. 185 mm. Die Weiche ist nachträglich auf elektrische Fernsteuerung umrüstbar. Der Gleisinhalt ergibt ein Oval mit großem Gleisradius R 2 und einem Abstellgleis. Anlagen-Größe: 81 x 47 cm. Gleislänge: ca. 2,40 m.

Content: 1 mixed traffic tender locomotive, 2 gondolas, 1 controller and 1 power supply, 4 straight tracks (3 x 9100, 1 straight siding), 8 x 9125, 1 buffer stop track 9116, 1 left curved turnout 9170. The track can be retrofitted for electrical remote control. All tracks form an oval with a track radius of R2 and one siding. Dimensions of track layout: 81 x 47 cm. Length of tracks: approx. 2,40 m.



Analoges Starter Set „Gleisbauzug mit Schotterwagen“ der NS.

Analoge starter set "Construction train with gravel wagons", NS.



Art. Nr.: 931301



€ 249,00

Inhalt: 1 Mehrzweckdiesellokomotive, 3 Railpro-Schotterwagen, 1 Fahrregler und 1 Steckernetzteil, 7 gerade Gleise (3 x 9100, 3 x 9101, 1 gerades Anschlussgleis), 8 gebogene Gleise 9120, 2 Entkupplungsgleise 9114, 1 linke Bogenweiche 9168, 1 rechte Bogenweiche 9169 und 1 Aufgleisgerät 9480. Der Gleisinhalt ergibt ein Oval mit Gleisradius R 1 und langem Überholgleis. Anlagengröße: 85 x 45 cm. Gleislänge ca. 3,20 m.


Content: 1 mixed traffic diesel locomotive, 3 Railpro gravel wagons, 1 controller and 1 power supply, 7 straight tracks (3 x 9100, 3 x 9101, 1 straight feeder track), 8 curved tracks 9120, 2 uncoupling tracks 9114, 1 left curved turnout 9168, 1 right curved turnout 9169 and 1 rereiler 9480. All tracks form an oval railway layout with a track radius of R1 and a long passing loop. Dimensions of track layout: 85 x 45 cm. Length of tracks: approx. 3,20 m.

Das Spur-N-Gleis mit Schotterbett

Gauge-N-track with ballast bed

Realistisches Aussehen mit einer übersichtlichen Gleisgeometrie – da findet sich auch der Einsteiger schnell zurecht und kann leicht größere Modellanlagen aufbauen. Der einfache übersichtliche Raster ermöglicht die kompliziertesten Gleisfiguren.

Realistically looking with an easily understandable track geometry – that makes it simple even for beginners who can now easily built larger model railway layouts. The simple grid enables the most complicated track configurations.



- Vollprofilsschienen aus hochwertiger Neusilber-Legierung
 - Optimierte Breite, für geringen Gleisabstand in Bahnhöfen
 - Nur 33,6 mm Abstand (von Gleismitte zu Gleismitte) bei parallelen, durch Weichen verbundene Gleise
 - Ideale Stromleiteigenschaften, auch auf langen Strecken
 - Elektro-Antrieb anstecken und aus Handweichen werden fernbedienbare Weichen.
 - „Denkende Weichen“ für Abstellen von Loks auf Nebengleisen ohne Verdrahtung
-
- Full-profile rails of high value nickel-silver alloy
 - Optimized width of the ballasted bed for closer distances between tracks in stations
 - Short 33.6 mm distance (from track center to track center) between parallel tracks connected to points
 - Ideal current conducting properties even on long distances
 - Simply click on an electric motor and the manual points become control panel points
 - “Intelligent” points allow locomotives to be stored in sidings without any additional wiring

Gerade Gleise / Straight tracks:



Gerades Gleis, Länge 222 mm.
Straight track, length 222 mm.

Art. Nr.: 9100 € 3,10



Gerades Gleis, Länge 111 mm.
Straight track, length 111 mm.

Art. Nr.: 9101 € 3,10



Gerades Gleis, Länge 57,5 mm.
Straight track, length 57,5 mm.

Art. Nr.: 9102 € 3,10



Gerades Gleis, Länge 55,5 mm.
Straight track, length 55,5 mm.

Art. Nr.: 9103 € 3,10



Gerades Gleis, Länge 27,75 mm.
Straight track, length 27,75 mm.

Art. Nr.: 9104 € 3,10



Entkupplungsgleis mit Elektroantrieb, Länge 111 mm.
Uncoupler track with electric motor, length: 111 mm.

Art. Nr.: 9112 € 24,90



Entkupplungsgleis für Handbetrieb, Länge 111 mm.
Manual uncoupler track, length 111 mm.

Art. Nr.: 9114 € 11,90



Ansteckbarer Elektroantrieb für das Hand-Entkupplungs-
gleis 9114.
Clip-on electric motor for the manual uncoupler track 9114.

Art. Nr.: 9414 € 20,90



Prellbockgleis, Länge 57,5 mm.
Buffer stop, length 57,5 mm.

Art. Nr.: 9116 € 6,80



Gerades Ausgleichsstück, Länge 83 bis 111 mm.
Straight extendable track, length 83 to 111 mm.

Art. Nr.: 9110 € 10,90



Übergangsgleis zum ARNOLD®-Gleissystem,
Länge 111 mm.
Adapter track to link with the ARNOLD®-track system
length 111 mm.

Art. Nr.: 9117 € 3,70



Gerades Gleis mit eingebautem Schaltkontakt,
Länge 55,5 mm.
Straight track with inbuilt switch contact, length 55,5 mm.

Art. Nr.: 9115 € 19,90

Das Betonschwellen-Gleis / Track with concrete sleepers:



Gerades Anschlussgleis 2-polig, mit
Funkentstörung, Länge 111 mm.
Straight power feed track, with interference
suppressor, length 111 mm.

Art. Nr.: 9108 € 19,90

Flexgleise / flexible tracks:



Flexibles Gleis, Länge 777 mm.
Flexible track, length 777 mm.

Art. Nr.: 9106 € 10,40



Flexibles Zahnstangengleis, Länge 222 mm.
Flexible rack track, length 222 mm.

Art. Nr.: 9119 € 6,40

Gebogene Gleise / Curved tracks:



Gebogenes Gleis R1, 45° mit einem
Radius von 192 mm.
Curved track R1, 45° radius 192 mm.

Art. Nr.: 9120 € 3,10



Gebogenes Gleis R1, 15° mit einem
Radius von 192 mm.
Curved track R1, 15° radius 192 mm.

Art. Nr.: 9122 € 3,10



Gebogenes Gleis R1, 7,5° mit einem
Radius von 192 mm.
Curved track, R1, 7,5° radius 192 mm.

Art. Nr.: 9123 € 3,10



Gebogenes Gleis R2, 45° mit einem
Radius von 225,6 mm.
Curved track, R2, 45° radius 225,6 mm.

Art. Nr.: 9125 € 3,50



Gebogenes Gleis R2, 15° mit einem
Radius von 225,6 mm.
Curved track, R2, 15° radius 225,6 mm.

Art. Nr.: 9127 € 3,50



Gebogenes Gleis R2, 7,5° mit einem
Radius von 225,6 mm.
Curved track, R2, 7,5° radius 225,6 mm.

Art. Nr.: 9128 € 3,10

Gebogene Gleise / Curved tracks:



Gebogenes Gleis R3, 30° mit einem Radius von 396,4 mm.
Curved track, R3, 30° radius 396,4 mm.

Art. Nr.: 9130 € 3,70



Gebogenes Gleis R3, 15° mit einem Radius von 396,4 mm.
Curved track, R3, 15° radius 396,4 mm.

Art. Nr.: 9131 € 3,50



Gebogenes Gleis R4, 30° mit einem Radius von 430 mm.
Curved track, R4, 30° radius 430 mm.

Art. Nr.: 9135 € 3,70



Gebogenes Gleis R4, 15° mit einem Radius von 430 mm.
Curved track, R4, 15° radius 430 mm.

Art. Nr.: 9136 € 3,50

Weichen / Switch points:



Bogenweiche für Handbetrieb, 45°, links.
Manually operated curved point, 45°, left.

Art. Nr.: 9174 € 24,90



Bogenweiche für Handbetrieb, 45°, rechts.
Manually operated curved point, 45°, right.

Art. Nr.: 9175 € 24,90



Bogenweiche, für Handbetrieb, 45°, links, mit stromleitendem Herzstück.
Manually operated curved point with current-conducting frog, 45°, left.

Art. Nr.: 9168 € 31,40



Bogenweiche R1, für Handbetrieb, 45°, rechts. Mit stromleitendem Herzstück.
Manually operated curved point with current-conducting frog, 45°, right.

Art. Nr.: 9169 € 31,40



Normalweiche für Handbetrieb, links, mit stromleitendem Herzstück. Länge 111 mm.
Manually operated standard, straight point, left, with current-conducting frog, length 111 mm.

Art. Nr.: 9178 € 24,90



Normalweiche für Handbetrieb, rechts, mit stromleitendem Herzstück. Länge 111 mm.
Manually operated standard, straight point, right, with current-conducting frog, length 111 mm.

Art. Nr.: 9179 € 24,90



Normalweiche für Handbetrieb, links. Länge 111 mm.
Manually operated standard straight point, left, length 111 mm.

Art. Nr.: 9170 € 20,40



Normalweiche für Handbetrieb, rechts. Länge 111 mm.
Manually operated standard straight point, right, length 111 mm.

Art. Nr.: 9171 € 20,40



Dreiwegweiche für Handbetrieb, Länge 111 mm.
Manually operated three-way point, length 111 mm.

Art. Nr.: 9157 € 44,40



Doppelte Kreuzungsweiche für Handbetrieb 15°, Länge 111 mm, linkskreuzend.
Manually operated double slip, 15°, length 111 mm, left hand crossing.

Art. Nr.: 9184 € 46,90



Doppelte Kreuzungsweiche für Handbetrieb 15°, Länge 111 mm, rechtskreuzend.
Manually operated double slip, 15°, length 111 mm, right hand crossing.

Art. Nr.: 9185 € 46,90



Kreuzung 15°, linkskreuzend, Länge 111 mm.
Crossover 15°, left hand, length 111 mm.

Art. Nr.: 9162 € 24,90



Kreuzung 15°, rechtskreuzend, Länge 111 mm.
Crossover 15°, right hand, length 111 mm.

Art. Nr.: 9163 € 24,90



Kreuzung 30°, Länge 115 mm.
Crossover 30°, length 115 mm.

Art. Nr.: 9161 € 16,40



Art. Nr.: 9189 € 93,90

Stations-Set.

Inhalt: 4 gerade Gleise 9100, 2 Entkupplungs-Gleise 9114 sowie 1 linke Bogenweiche 9174 und 1 rechte Bogenweiche 9175 zur Erzielung langer „Bahnsteig-Gleise“.

Station Set.

Content: 4 straight tracks 9100, 2 uncoupler tracks 9114, as well as 1 left hand curved point 9174 and 1 right hand curved point 9175 to create a passing loop of longer "platform tracks".



Art. Nr.: 9190 € 102,00

Rangier-Set.

Inhalt: 6 gerade Gleise 9100, 1 Entkupplungs-Gleise 9114, 2 Prellbock-Gleise 9116, 2 gebogene Gleise 9136 sowie 1 linke Weiche 9170 und 1 rechte Weiche 9171.

Shunter Set.

Content: 6 straight tracks 9100, 1 uncoupler track 9114, 2 buffer stops tracks 9116, 2 curved tracks 9136 as well as 1 left hand point 9170 and 1 right hand point 9171.



Art. Nr.: 9191 € 121,00

Parallel-Set.

Inhalt: 12 gerade Gleise 9100, 8 gebogene Gleise 9125, 1 linke Bogenweiche 9174, 1 rechte Bogenweiche 9175 und 1 Anschlussklemme 9400.

Complete Set.

Content: 12 straight tracks 9100, 8 curved tracks 9125, 1 left hand curved point 9174, 1 right hand curved point 9175 and 1 pair of power feed clips 9400.




Art. Nr.: 9194 € 132,00

Dreiweg-Weichen-Set.

Inhalt: 1 Dreiweg-Weiche 9157, 2 Entkupplungsgleise 9114, 2 Prellbock-Gleise 9116, 13 gerade Gleise (7 x 9100, 3 x 9101, 2 x 9102, 1 x 9103), 2 gebogene Gleise 9136.

Three-way point Set.

Content: 1 three way point 9157, 2 uncoupler tracks 9114, 2 buffer stop tracks 9116, 13 straight tracks (7 x 9100, 3 x 9101, 2 x 9102, 1 x 9103), 2 curved tracks 9136.



Art. Nr.: 9196 € 169,00

Bahnsteig-Set.

Inhalt: 1 linke Weiche 9170, 1 rechte Weiche 9171, 1 doppelte Kreuzungsweiche 9184, 13 gerade Gleise (8 x 9100, 3 x 9101, 2 x 9102), 2 Entkupplungsgleise 9114 und 2 gebogene Gleise 9136.

Platform Set.

Content: 1 left curved point 9170, 1 right hand point 9171, 1 double slip 9184, 13 straight tracks (8 x 9100, 3 x 9101, 2 x 9102), 2 uncoupler tracks 9114 and 2 curved tracks 9136.



Art. Nr.: 919501 € 52,40

Elektroset zum Ausrüsten der Handweichen mit Elektroantrieben.

Das Set macht aus allen Handweichen elektromagnetische Weichen mit Fernbedienung vom Stellpult aus. Verwendbar für Normal-, Bogen- und DKW-Weichen. Inhalt: je 1 linker und rechter Weichenantrieb, 1 Schalter 6920.

Electro-Set.

The set turns all manual switches into electro magnetic switches with remote control from the control panel. Usable for standard, curved and double slip switches.

Content: one of each left and right hand point motor, 1 switch 6920.



Art. Nr.: 942101 € 16,40

Linker Weichenantrieb für N-Gleis.

Vorbereitet für ansteckbares, beleuchtetes Weichensignal.

Left hand point motor for N tracks.

Prepared for pluggable and illuminated point signal 944001.



Art. Nr.: 942201 € 16,40

Rechter Weichenantrieb für N-Gleis.

Vorbereitet für ansteckbares, beleuchtetes Weichensignal.

Right hand point motor for N tracks.

Prepared for pluggable and illuminated point signal 944001.



Art. Nr.: 944001 € 11,90

Beleuchtetes Weichensignal für N-Gleis.





















Ansteckbar an Weichenantriebe 942101/942201.

Illuminated point lantern signal for N tracks.

Can be plugged into the switch drive 942101/942201.

N | Gleise ohne Schotterbett / Tracks without ballast bed

Gerade Gleise / Gerade Gleise:

| | | | | | | | |
|--|---|-----------------|--------|---|--|-----------------|---------|
|  | Flexibles Gleis, Länge 730 mm. Flexible track, length 730 mm. | Art. Nr.: 22200 | € 2,90 |  | Aufgleisschiene, Länge 104,2 mm. Straight track, length 104,2 mm. | Art. Nr.: 22210 | € 1,90 |
|  | Flexibles Gleis starr, Länge 730 mm. Flexible track, rigid, length 730 mm. | Art. Nr.: 22201 | € 2,90 |  | Elektromagnetisches Entkopplungsgleis, Länge 104,2 mm. Electric uncoupler track, length 104,2 mm. | Art. Nr.: 22212 | € 14,90 |
|  | Gleis gerade, Länge 312,6 mm = 3 x 22203. Long straight track, length 312,6 mm = 3 x 22203. | Art. Nr.: 22202 | € 2,10 |  | Anschlussgleis. Nicht für Digital-Betrieb geeignet. Power feed track (straight). Not suitable for use in digital operation. | Art. Nr.: 22220 | € 9,90 |
|  | Gleis gerade, Länge 104,2 mm. Straight track, length 104,2 mm. | Art. Nr.: 22203 | € 1,20 |  | Isolierschienenverbinder, 24 Stk./Packung. Isulating rail joiners (app. 24 pcs./pack.) | Art. Nr.: 22214 | € 2,90 |
|  | Ausgleichsgleis gerade, Länge 54,2 mm. Straight track, length 54,2 mm. | Art. Nr.: 22204 | € 1,20 |  | Schienenverbinder, 50 Stk./Packung. Rail joiners (app. 50 pcs./pack.) | Art. Nr.: 22213 | € 4,80 |
|  | Ausgleichsgleis gerade, Länge 50 mm. Straight track, length 50 mm. | Art. Nr.: 22205 | € 1,20 |  | Gebogenes Gleis R1, 30°, 194,6 mm Radius. Curved track, R1 30°, radius 194,6 mm. | Art. Nr.: 22221 | € 1,20 |
|  | Ausgleichsgleis gerade, Länge 33,6 mm. Straight track, length 33,6 mm. | Art. Nr.: 22206 | € 1,20 |  | Gebogenes Ausgleichsgleis, 24°, 194,6 mm Radius. Curved track, 24°, radius 194,6 mm. | Art. Nr.: 22231 | € 1,20 |
|  | Ausgleichsgleis, Länge 17,2 mm. Straight track, length 17,2 mm. | Art. Nr.: 22207 | € 1,20 |  | Gebogenes Ausgleichsgleis, 15°, 194,6 mm Radius. Curved track, 15°, radius 194,6 mm. | Art. Nr.: 22235 | € 1,20 |
|  | Schwellenendstück Flexgleis, 24 Stk./Packung. Sleeper sections for the ends of flexible track, 24 pieces / pack. | Art. Nr.: 22215 | € 0,40 |  | Gebogenes Gleis, 30°, 228,2 mm Radius. Curved track, 30° radius 228,2 mm. | Art. Nr.: 22222 | € 1,20 |
| | | | |  | Gebogenes Ausgleichsgleis, 24°, 228,2 mm Radius. Curved track, 24°, radius 228,2 mm. | Art. Nr.: 22233 | € 1,20 |
| | | | |  | Gebogenes Ausgleichsgleis, 6°, 194,6 mm Radius. Curved track, 6°, radius 194,6 mm. | Art. Nr.: 22232 | € 1,20 |



Ersatzteile Spare Parts

Ersatzteilfinder und -shop auf www.fleischmann.de.
Einfach Modellname oder -bestellnummer eingeben und wir liefern das
bestellte Teil direkt zu Ihnen nach Hause.

Go to our spare parts locator and shop at www.fleischmann.de.
Simply enter the model name or order number and we will supply your ordered parts
directly to your home.



Gebogenes Ausgleichsgleis R2, 6°, 228,2 mm Radius.
Curved track R2, 6°, radius 228,2 mm.

Art. Nr.: 22234 € 1,20



Gebogenes Gleis R3, 30°, 261,8 mm Radius.
Curved track R3, 30°, radius 261,8 mm.

Art. Nr.: 22223 € 1,20



Gebogenes Gleis R3a, 30°, 295,4 mm Radius.
Curved track R3a, 30°, radius 295,4 mm.

Art. Nr.: 22224 € 1,20



Gebogenes Gleis R4, 15°, 329 mm Radius.
Curved track R4, 15°, radius 329 mm.

Art. Nr.: 22225 € 1,20



Gebogenes Gleis R5, 15°, 362,6 mm Radius.
Curved track R5, 15°, radius 362,6 mm.

Art. Nr.: 22226 € 1,20



Gebogenes Gleis R6, 15°, 480 mm Radius.
Curved track R6, 15°, radius 480 mm.

Art. Nr.: 22227 € 1,20



Gebogenes Gleis R7, 12°, 765 mm Radius.
Curved track R7, 12°, radius 765 mm.

Art. Nr.: 22228 € 1,20



Handweiche links 24°, Länge 104,2 mm, R1.
Manual left hand point, 24°, length 104,2 mm, R1.

Art. Nr.: 22253 € 15,40



Handweiche rechts 24°, Länge 104,2 mm, R1.
Manual right hand point, 24°, length 104,2 mm, R1.

Art. Nr.: 22255 € 15,40



Elektrische Weiche links 24°, Länge 104,2 mm, R1.
Electric left hand point, 24°, length 104,2 mm, R1.

Art. Nr.: 22249 € 22,40



Elektrische Weiche rechts 24°, Länge 104,2 mm, R1.
Electric right hand point, 24°, length 104,2 mm, R1.

Art. Nr.: 22251 € 22,40



Handweiche 15°, links, Länge 112,6 mm, R5.
Manual left hand point, 15°, length 112,6 mm, R5.

Art. Nr.: 22265 € 15,40



Handweiche 15°, rechts, Länge 112,6 mm, R5.
Manual right hand point, 15°, length 112,6 mm, R5.

Art. Nr.: 22267 € 15,40



Elektrische Weiche links 15°, Länge 112,6 mm, R5.
Electric left hand point, 15°, length 112,6 mm, R5.

Art. Nr.: 22261 € 23,40



Elektrische Weiche rechts 15°, Länge 112,6 mm, R5.
Electric right hand point, 15°, length 112,6 mm, R5.

Art. Nr.: 22263 € 23,40



Unterflur-Weiche, links, Länge 155 mm, R7.
Left hand, below baseboard point, length 155 mm, R7.

Art. Nr.: 22301 € 15,40



Unterflur-Weiche, rechts, Länge 155 mm, R7.
Right hand, below baseboard point, length 155 mm, R7.

Art. Nr.: 22303 € 15,40



Elektrische Bogenweiche links R1/R2.
Electric left hand curved point R1/R2.

Art. Nr.: 22273 € 25,40



Elektrische Bogenweiche rechts R1/R2.
Electric right hand curved point R1/R2.

Art. Nr.: 22275 € 25,40



Elektrische Dreiwegweiche.
Electric three-way point.

Art. Nr.: 22247 € 44,90



Elektrische Doppelkreuzungsweiche 15°,
Länge 129,8 mm.
Electric double-slip point, 15°, length 129,8 mm.

Art. Nr.: 22246 € 42,90

N | Gleise ohne Schotterbett + Zubehör / Tracks without ballast bed + Accessories



Kreuzung 15°, Länge der Gleisstränge 112,6 mm.
Crossover track 15°, length of the diagonal 112,6 mm.

Art. Nr.: 22245

€ 7,40



Kreuzung 30°, Länge der Gleisstränge 104,2 mm
Crossover track 30°, length of the diagonal 104,2 mm.

Art. Nr.: 22244

€ 7,20



Übergangsschienenverbinder zum Arnold®-Gleissystem,
12 Stk./Packung.
Transition rail joiner to Arnold®-track (12 pieces per pack)

Art. Nr.: 22240

€ 6,00



Prellbock-Bausatz.
Buffer stop (kit).

Art. Nr.: 22216

€ 2,90



Elektrischer Weichenantrieb links.
Point motor for left hand point.

Art. Nr.: 22218

€ 18,90



Elektrischer Weichenantrieb rechts.
Point motor for right hand point.

Art. Nr.: 22219

€ 18,90



2-poliges Anschlusskabel.
Connecting cable, double pole.

Art. Nr.: 22217

€ 2,90



Radsatz Ø 6 mm, einseitig isoliert.
Wheel sets, Ø 6 mm, isolated on one side.

Art. Nr.: 20023

€ 2,90



Radsatz Ø 5 mm, beidseitig isoliert.
Wheel sets, Ø 5 mm, isolated on both sides.

Art. Nr.: 20024

€ 2,00






Photo: Georg Dahlhoff



Art. Nr.: 9152 € 305,00

Modell-Drehscheibe mit elektrischem Antrieb und elektrisch einzeln zuschaltbaren Gleisabgängen, mit Drehscheiben-Schalter 6910. Länge der Drehbrücke 183 mm.
Die Drehscheibe ist in vorbildgetreuer Gruben-Bauweise und in vorbildlicher Darstellung sämtlicher Einzelheiten gefertigt. Die Grundausstattung der Drehscheibe besteht aus 6 Auffahrgleisen und 4 Blindstützen.

Electrically operated turntable and electrically switchable exit tracks, with turntable operating switch 6910. Length of the turning bridge 183 mm.
The turntable is crafted in true to the original mine construction. The standard equipment consists of six reraliers and 4 sealed sleeves.



Art. Nr.: 9153 € 22,90

Ergänzungs-Set für PROFI-Gleis-Drehscheibe 9152C.
Für 2-Leiter-Fahrbetrieb mit Neusilber-Gleisen.
Turntable extension set for turntable 9152C.
For 2 conductor driving operation with silver nickel tracks.



Art. Nr.: 9475 € 79,90

Ringlokschuppen-Bausatz.
Passend zur Drehscheibe 9152 C. 3 Lokstände für 7,5° Gleisabgänge, mit 8 beweglichen Torflügeln. Die Tore werden durch ein- und ausfahrende Loks automatisch betätigt. Auf der Rückseite befindet sich ein Tor, das zum Durchfahren geöffnet werden kann.

Loco Roundhouse (kit).
Matching to the turntable 9152 C. 3 locomotive sheds for 7,5 degree track exits with 8 movable door wings. The doors are triggered automatically by passing locomotives. On the back side is one door that can be used to pass through.



Art. Nr.: 9499 € 11,90

Unbeschränkter Bahnübergang.
Länge 55,5 mm.
Ungated level crossing.
With reraling section and 2 warning crosses. Track length: 55,5 mm.



Art. Nr.: 9198 € 58,40

Beschränkter Bahnübergang.
Verwendbar für 1-gleisige Strecken. Ausgerüstet mit einem 166,5 mm langen, geraden Gleis mit Holzbohlenbelag. Die Betätigung der Schrankenbäume erfolgt durch den Zug.
Gated level crossing.
Usable for single line tracks. Equipped with a 166,5 mm long, straight track with wooden board platform. The operation of the barrier is done by the train.



Art. Nr.: 9199 € 47,90

Kehrschleifen-Garnitur.
2 x 55,5 mm Gleislänge, 2 unbeschränkte Bahnübergänge. Mit Warnkreuzen, Eingleis-Vorrichtung und Isolierschienen-Verbindern. Nicht für Digital-Betrieb geeignet.

Railway crossing set.
2 x 55,5 mm track length, in the form of 2 railway crossings without barriers. With warning cross bucks, rerailer device and insulated track joiners. Not suitable for digital operation.



Art. Nr.: 6915 € 199,00

Drehscheiben-Steuergerät mit Gleisvorwahl.
Das moderne Drehscheiben-Steuergerät ist für die Ansteuerung der Drehscheiben des FLEISCHMANN-Programms und für die Märklin-Drehscheibe, Art.-Nr. 7286, geeignet. Eine LCD-Anzeige gibt u. a. Auskunft über die Stellung der Drehbrücke, die installierten und den aktiven Gleisabgang und weitere Zusatzfunktionen. Symbole der aktiven Funktionen ermöglichen eine einfache Bedienung. Jeder Gleisabgang ist direkt ansteuerbar. Aufgrund des einstellbaren Polaritätswechsels ist der Drehscheiben-Betrieb auch bei Drehungen über 360° kurzschlussicher. Das Drehscheiben-Steuergerät ist geeignet für das 2-Leiter-Gleichstrom-, das Mittelleiter-Wechselstrom- und die Digital-Systeme DCC, FMZ und Märklin®-Digital. Zur Inbetriebnahme sind keine Änderungen an der Drehscheibe erforderlich.

Electrically Operated Turntable and switchable track exits.
The control unit is suitable for the activation of the turntables of the Fleischmann program and for the Märklin turntable, item 7286. Due to the possible setting of the polarity change the control unit is power surge protected at turns of more than 360 degrees. The control unit is suitable for the 2 rail DC system, the middle conducting AC system, and the digital systems DCC, FMZ and Märklin®-Digital.



Art. Nr.: 995101 € 16,40

Gleisplanschablone N.
Passend für die N-Gleise. Diese Gleisplanschablone ist ein Helfer für Ihre Anlagenplanungen. Maßstab 1:5.
Track pattern N.
Suitable for the N tracks. This track pattern can be of help for the planning of your layout. Scale 1:5.

Art. Nr.: 9200

€ 61,40

Form-Vorsignal.

Form-Vorsignal mit elektromagnetischem Doppelspulen-antrieb (Endabschaltung) und Zugbeeinflussung, vorbildgetreuer beweglicher Signalscheibe und Lichtwechsel. Masthöhe ca. 43 mm mit 2 An-schraubfüßen.



Distant Signal.

Presignal with electromagnetic double coil drives (limit stop) and train control, true to the original movable signal disc and light change. Mast height approx. 43 mm with two brackets.

Art. Nr.: 9201

€ 79,90

Form-Vorsignal, ungekoppelt.

Zwei elektromagnetische (getrennt schaltbare) Doppelspulen-antriebe betätigen wahlweise die Signalscheibe oder den Zusatzflügel, davon abhängiger, vorbildgetreuer Lichtwechsel; Masthöhe 43 mm, mit 2 An-schraubfüßen.



Double-arm, semaphore main signal.

With electric, double spool action (end-off switching) and train control. Prototypical moving signal arm and light change red/ green. Finely detailed. height of mast approx. 43 mm, with two fixing holes.

Art. Nr.: 9220

€ 37,40

Licht-Vorsignal.

Mit je 2 grünen und gelben Signallichtern und 2 Glühbirnen. Gesamthöhe 41 mm.



Electrical light signal

Mounted on a screw-down base, with three connecting wires, for two green and two yellow lights. Mast height: approx. 41 mm.

Art. Nr.: 9205

€ 55,90

Form-Hauptsignal.

1-flügelig, mit elektromagnetischem Doppelspulen-antrieb (Endabschaltung) und Zugbeeinflussung, vorbildgetreuer beweglicher Signalfügel und Lichtwechsel rot/grün; Masthöhe ca. 73 mm mit 2 An-schraubfüßen.



Single-arm, semaphore main signal.

Single wing signal with electromagnetic double coil drives (limit stop) and train control, true to the original movable signal disc and red and green light change. Mast height approx. 73 mm with two brackets.

Art. Nr.: 9206

€ 84,90

Form-Hauptsignal, 2-flügelig, ungekoppelt.

3 elektromagnetische (getrennt schaltbare) Spulen-antriebe betätigen wahlweise die einzelnen Signalfügel (ein- oder/und zweiflügelig); davon abhängiger Lichtwechsel und Zugbeeinflussung; Masthöhe 73 mm, mit 2 An-schraubfüßen.



Double-arm, semaphore main signal.

Three electro-magnetic double coil drives (separately switchable) operate the optional signal arms (one or two signal arms/ both signal arms at the same time) with respective true to the original light change; with 2 brackets. Height of mast approx. 73 mm.

Art. Nr.: 9225

€ 35,40

Licht-Hauptsignal.

Mit grünem und rotem Signallicht und 2 Glühbirnen, Gesamthöhe 58 mm.




Colour light main signal.

Mounted on a screw-down base, with three connecting wires, for green and red lights. Mast height: approx. 58 mm.

| | | | | | | |
|--|--|---|--|---|--|--|
| <p>Art. Nr.: 9400 € 4,50</p> <p>Anschlussklemme. 2 x 1-polig. Track feed clips. 2 x single-pole.</p> | <p>Art. Nr.: 9401 € 3,60</p> <p>Anschlusskabel mit Flachkontakt. 1-polig, für die Zugbeeinflussung an Flügelsignalen. Connecting wires with flat contact springs.</p> | <p>Art. Nr.: 9403 € 4,90</p> <p>Isolierschienenverbinder. 1-polig, 12 Stück per Beutel, zur elektrischen Trennung und zur mechanischen Verbindung eines Schienenstoßes. Isolating rail joiner. single-pole, 12 pcs/pack.</p> | <p>Art. Nr.: 9425 € 18,90</p> <p>Schaltkontakt. Die Schaltimpulse (max. 800 mA) werden mit den Magneten 942601 oder 942701 ausgelöst. Magnet switch contact. The switching impulses (max. 800 mA) are triggered either by the magnet 942601 or 942701.</p> | <p>Art. Nr.: 942601 € 3,20</p> <p>Schaltmagnet, eckig. Zur Betätigung der Schaltkontakte 6425, 6435 und 9425 oder des Schaltgleises 9115. Zum Ankleben an alle Fahrzeuge. Grundfläche 7x7 mm, Höhe 5 mm. Switching magnet, angular.</p> | <p>Art. Nr.: 942701 € 3,20</p> <p>Schaltmagnet, rund. Durchmesser 5 mm, Höhe 3 mm. Zur Betätigung der Schaltkontakte 6425 und 6435. Zum Ankleben an alle Fahrzeuge. Switching magnet, round.</p> | <p>Art. Nr.: 6518 € 3,60</p> <p>Ersatz-Schleifkohlen und -Federn. Runde Schleifkohle mit Feder, per Paar. Spare brushes and springs.</p> |
| <p>Art. Nr.: 9517 € 6,10</p> <p>Runde Ersatz-Schleifkohlen und -Federn. Runde Schleifkohle mit Feder, per Paar. Round spare brushes and springs.</p> | <p>Art. Nr.: 9404 € 4,50</p> <p>Metallschienenverbinder. 1-polig, 20 Stück per Beutel, zur elektrischen und mechanischen Verbindung eines Schienenstoßes. Metal rail joiner. 1 pole, 20 pcs. per bag.</p> | <p>Art. Nr.: 6410 € 11,90</p> <p>Holzschrauben (1 Gros = 144 Stück). Zur Befestigung von Gleisen, Zahnstangen, Signalen, Relais und Stellwerkteilen. Track fixing screws (into wood) (1 Gros = 144 screws). For the mounting of tracks, gear rods, signals, relays and signal-box parts.</p> | <p>Art. Nr.: 9409 € 6,00</p> <p>Gleisbefestigungsnägel. Nagellänge 7 mm (ca. 500 Stück) in einem Kunststoffbehälter. Track fixing nail. Nail length 7 mm (approximately 500 pieces in a plastic box).</p> | <p>Art. Nr.: 6595 € 10,90</p> <p>Schienenreinigungs-Gummi. Zur manuellen Reinigung von Schienen und Rädern. Track cleaning rubber. For the manual cleaning of tracks and wheels.</p> | <p>Art. Nr.: 6599 € 6,90</p> <p>FLEISCHMANN-Spezialöl. Zur Pflege aller Fahrzeuge. FLEISCHMANN lubricating oil. For the maintenance of all vehicles.</p> | <p>Art. Nr.: 9479 € 6,10</p> <p>Schotter-Streumaterial. eine Körnung, zum Nachschottern der Fahrweg-Zwischenräume. Speziell für Spur-N. Track ballast especially for N gauge. To regravell the track beds.</p> |
| <p>Art. Nr.: 9480 € 4,10</p> <p>Aufgleis-Gerät Zum leichteren Aufgleisen von Fahrzeugen. Re-railer. Makes rerailling of vehicles easy.</p> | <p>Art. Nr.: 9481 € 9,30</p> <p>Entladestelle für Lorenkipfwagen 8500. Bestehend aus überdachter Entladevorrichtung und Rückstellglied, verwendbar für alle geraden N-Gleise. Die Entladestelle kann nur durch schiebende Lokomotiven bedient werden, wobei diese dann nur bis vor das Entladeteil fahren können. Unloading place for side tipper truck 8500. Consisting of a covered unloading point and buffer stop, can be used for all N gauge tracks. The unloading place can only be operated by pushing locomotives and they can also only drive up to the front of the unloading point.</p> | <p>Art. Nr.: 20021 € 14,90</p> <p>Innenbeleuchtung für Reisezugwagen (ex Roco). Interior lighting for passenger train wagons (ex Roco).</p> | <p>Art. Nr.: 9453 € 22,90</p> <p>Innenbeleuchtung für Doppelstocksteuerwagen. Geignet für die Art. 8153, 815381, 815382, 8620 (& Varianten). Stromverbrauch ca. 45 mA. Interior lighting unit for the new double-decker coaches. Suitable for art.no. 8153, 815381, 815382, 8620 (and variants). Power consumption approx. 45 mA.</p> | <p>Art. Nr.: 9457 € 15,40</p> <p>Innenbeleuchtung für den Post- und Gepäckwagen 8636 (& Varianten). Stromverbrauch ca. 50 mA. Interior lighting unit for post and luggage wagon 8636 (& variants) Power consumption approx. 50 mA.</p> | <p>Art. Nr.: 9445 € 15,90</p> <p>Innenbeleuchtung für 6-achsige Schnellzugwagen. Stromverbrauch ca. 50 mA. Interior lighting unit for 6 axled express coaches. Power consumption approx. 50 mA.</p> | <p>Art. Nr.: 9458 € 15,40</p> <p>Innenbeleuchtung für Reisezugwagen mit Lüp 165 - 170 mm. Stromverbrauch ca. 50 mA. Interior lighting unit for passenger train wagons with a length of 165 - 170 mm. Power consumption approx. 50 mA.</p> |
| <p>Art. Nr.: 9464 € 21,40</p> <p>Innenbeleuchtung für den ICE 2-Steuerwagen. Stromverbrauch ca. 50 mA. Interior lighting unit for ICE 2-control-tab. Power consumption approx. 50 mA.</p> | <p>Art. Nr.: 9460 € 20,90</p> <p>Innenbeleuchtung für Steuerwagen. Innenbeleuchtung für die Steuerwagen 8175, 8600, 8610, 8653, 8664 und 8680. Stromverbrauch ca. 50 mA Interior lighting unit for control tabs. For items 8175, 8600, 8610, 8653, 8664 und 8680 (& variants). Power consumption approx. 50 mA.</p> | <p>Art. Nr.: 9456 € 14,90</p> <p>Innenbeleuchtung, z.B. für die Art. 8051-8059 mit Kurzkupplungs-Mechanik. Stromverbrauch ca. 50 mA. Interior lighting unit for example for art. no. 8051-8059 with short coupling mechanic. Power consumption approx. 50 mA.</p> | <p>Art. Nr.: 9468 € 36,40</p> <p>Innenbeleuchtung für den 3-tlg. ICE-T. Stromverbrauch ca. 200 mA. Interior lighting unit for 3 piece ICE-T. Power consumption approx. 200 mA.</p> | <p>Art. Nr.: 9465 € 36,40</p> <p>Innenbeleuchtung für den Dieseltriebzug „Desiro“. Stromverbrauch ca. 35 mA. Interior lighting unit for diesel multi-unit „Desiro“. Power consumption approx. 35 mA.</p> | <p>Art. Nr.: 9461 € 15,90</p> <p>Innenbeleuchtung für die Art. 8070-8074 und 8770-8773 (& Varianten). Stromverbrauch ca. 50 mA. Interior lighting unit for art.no. 8070-8074 and 8770-8773 (& variants). Power consumption approx. 50 mA.</p> | <p>Art. Nr.: 9448 € 18,90</p> <p>Elektronische Zugschlussbeleuchtung für Doppelstockwagen. Stromverbrauch ca. 15 mA. Electric tail lighting unit for double-decker coaches. Power consumption approx. 15 mA.</p> |



- | | | | | | | |
|--|--|--|--|--|---|---|
| <p>Art. Nr.: 9447 € 20,40</p> <p>Innenbeleuchtung für ICE/ICE2-Mittelwagen und Reisezugwagen mit LüP 165 mm. Stromverbrauch ca. 50 mA.</p> <p>Interior lighting unit for ICE/ICE2-coaches and coaches with an overall length of 165 mm. Power consumption approx. 50 mA.</p> <p>Art. Nr.: 389542 € 75,90</p> <p>Großpackung mit 50 Stück PROFI-Kupplung 9542. Absolut vorbildgetreu eng können Sie bei Fleischmann viele Züge kuppeln, denn fast alle Wagen sind mit einer sogenannten Kulissenmechanik ausgerüstet. Bulk pack of 50 PROFI couplings 9542. At Fleischmann you can couple trains close together and absolutely true to the original because almost all wagons are fitted with a so called motion link mechanism.</p> <p>Art. Nr.: 9543 € 2,90</p> <p>PROFI-Kupplung mit Blatt-Richtfeder und Abdeckplatte (mit langen Haltestegen). Zum Umbau von 2- und 3-achsigen Wagen mit einer LüP von max. 70 mm, die mit der Standard-Kupplung 9521 ausgerüstet sind.</p> <p>PROFI coupling with flat centre spring and cover plate (with long fixing lug). For the retrofitting of 2 and 3-axle wagons with an overall length of up to 70mm that have the standard coupling 9521 built in.</p> <p>Art. Nr.: 9570 € 2,40</p> <p>PROFI-Kupplungskopf (höhenverstellbar). Profi-Kupplungskopf höhenverstellbar. Einbauen zusammen mit Adapter 9571, 9572, 9573 oder 9577.</p> <p>PROFI coupling head (adjustable height). PROFI coupling head adjustable in height. Installation along with adapters 9571, 9572, 9573 or 9577.</p> | <p>Art. Nr.: 9467 € 21,90</p> <p>Innenbeleuchtung für ICE-T-Mittelwagen. Stromverbrauch ca. 50 mA.</p> <p>Interior lighting unit for ICE-T-center-coaches. Power consumption approx. 50 mA.</p> <p>Art. Nr.: 9521 € 1,80</p> <p>Standard-Kupplung. Mit Blatt-Richtfeder und Abdeckplatte (mit langen Haltestegen).</p> <p>Standard coupling. With standard flat center spring and cover plate (with long fixing lug).</p> <p>Art. Nr.: 9549 € 3,80</p> <p>PROFI-Kupplung für die Wagen "Rollende Landstraße".</p> <p>PROFI coupling for wagons of the "rolling road".</p> <p>Art. Nr.: 9572 € 1,40</p> <p>Adapter für PROFI-Kupplungskopf 9570 (höhenverstellbar). Passend für alle FLEISCHMANN-Fahrzeuge mit Kupplungen 9520 und für viele Fahrzeuge anderer Hersteller.</p> <p>Adapter for PROFI coupling head 9570 (adjustable height). Matches all FLEISCHMANN vehicles with couplings 9520 and for many vehicles from other manufacturers</p> | <p>Art. Nr.: 9455 € 17,90</p> <p>Innenbeleuchtung für Personewagen mit LüP 87 mm mit Kurzkupplungs-Mechanik. Stromverbrauch ca. 50 mA.</p> <p>Interior lighting unit for passenger wagons with an overall length of 87 mm with short coupling mechanic. Power consumption approx. 50 mA.</p> <p>Art. Nr.: 9522 € 1,80</p> <p>Standard-Kupplung. Mit Blatt-Richtfeder und Abdeckplatte (mit kurzen Haltestegen).</p> <p>Standard coupling. With standard flat center spring and cover plate (with short fixing lug).</p> <p>Art. Nr.: 9545 € 2,40</p> <p>PROFI-Steckkupplung. Kurzkupplung zum Umbau von FLEISCHMANN-Fahrzeugen, in welche die Standard-Kupplung 9525 eingebaut ist.</p> <p>PROFI push-fit coupling. Close coupler for the retrofitting of FLEISCHMANN vehicles that have the standard coupling 9525 built in</p> <p>Art. Nr.: 9577 € 1,80</p> <p>Adapter für PROFI-Kupplungskopf 9570. Passend für 7440 - 7458, 7490 - 7496 (ICE 1 und ICE 2).</p> <p>Adapter for PROFI coupling head 9570. Suitable for 7440 - 7458, 7490 - 7496 (ICE 1 and ICE 2).</p> | <p>Art. Nr.: 9446 € 13,50</p> <p>Innenbeleuchtung für den Dieseltriebzug „Pendolino“. Für den kompletten Zug. Stromverbrauch ca. 100 mA.</p> <p>Interior lighting unit for diesel multi-unit "Pendolino". For the complete train. Power consumption approx. 100 mA.</p> <p>Art. Nr.: 9523 € 2,90</p> <p>Standard-Kupplung für Art. 7368.</p> <p>Standard coupling for art.no. 7368.</p> <p>Art. Nr.: 389545 € 75,90</p> <p>Großpackung mit 50 Stück PROFI-Kupplung 9545.</p> <p>Bulk pack of 50 PROFI couplings 9545.</p> <p>Art. Nr.: 9578 € 4,50</p> <p>Abstandslehre. Zum passgenauen Einbau des Kurzkupplungs-Nachrüstsets 9574.</p> <p>Distance gauge. For the precise installation of the close coupler retrofit set 9574.</p> | <p>Art. Nr.: 9520 € 1,80</p> <p>Standard-Kupplung. Mit Spiral-Richtfeder und Abdeckplatte.</p> <p>Standard coupling. With standard spiral spring and cover plate.</p> <p>Art. Nr.: 9541 € 2,40</p> <p>PROFI-Kupplung mit Blatt-Richtfeder und Abdeckplatte (mit langen Haltestegen). Zum Umbau von FLEISCHMANN-Fahrzeugen, in welche die Standard-Kupplung 9521 eingebaut ist. Die Art. 9541 und 9542 sind identisch; sie unterscheiden sich nur durch die Abdeckplatten.</p> <p>PROFI coupling with flat centre spring and cover plate (with long fixing lug). For the retrofitting of FLEISCHMANN vehicles that have the standard coupling 9521 built in. The items 9541 and 9542 are identical; they differ only in the cover plates.</p> <p>Art. Nr.: 9573 € 1,80</p> <p>Adapter für PROFI-Kupplungskopf 9570 (höhenverstellbar). Passend für viele Fahrzeuge anderer Hersteller. Einbau zusammen mit dem höhenverstellbaren PROFI-Kupplungskopf 9570. Die richtige Kupplungshöhe wird mit der Einstell-Lehre 9579 ermittelt.</p> <p>Adapter for PROFI coupling head 9570 (adjustable height). Suitable for many vehicles from other manufacturers.</p> <p>Art. Nr.: 9579 € 4,50</p> <p>Einstellehre. Mit der Einstellehre 9579 überprüft man die richtige Kupplungshöhe des PROFI-Kupplungskopfes 9570.</p> <p>Height gauge. With the adjusting gauge 9579 you can check the correct coupling height of the PROFI coupling head 9570.</p> | <p>Art. Nr.: 9525 € 1,80</p> <p>Standard-Steckkupplung. Einfaches Einstecken in Aufnahme-schacht.</p> <p>Standard push-fit coupling. Can be easily plugged into the shaft.</p> <p>Art. Nr.: 389541 € 75,90</p> <p>Großpackung mit 50 Stück PROFI-Kupplung 9541.</p> <p>Bulk pack of 50 PROFI couplings 9541.</p> <p>Art. Nr.: 9571 € 1,40</p> <p>Adapter für PROFI-Kupplungskopf 9570 (höhenverstellbar). Passend für alle Modelle mit Kupplungen 9521 oder 9522. Einbau zusammen mit dem höhenverstellbaren PROFI-Kupplungskopf 9570. Die richtige Kupplungshöhe wird mit der Einstell-Lehre 9579 ermittelt.</p> <p>Adapter for PROFI coupling head 9570 (adjustable height). Suitable for all models with couplings 9521 or 9522. Installation together with the PROFI coupling head 9570 with adjustable height. The correct coupling height is determined with the adjusting gauge 9579.</p> <p>Art. Nr.: 6940 € 9,30</p> <p>Verteilerplatte. 2-polig für je 10 Anschlüsse.</p> <p>Distributor box. 2 pole for 10 connections each.</p> | <p>Art. Nr.: 9542 € 2,40</p> <p>PROFI-Kupplung mit Blatt-Richtfeder und Abdeckplatte (mit kurzen Haltestegen). Zum Umbau von FLEISCHMANN-Fahrzeugen mit Standard-Kupplung 9522. Die Kupplungen 9541/9542 sind mit Ausnahme der Abdeckplatten identisch.</p> <p>PROFI coupling with flat centre spring and over plate (with short fixing lug). For the retrofitting of FLEISCHMANN vehicles that have the standard coupling 9522 built in. The items 9541 and 9542 are identical; they differ only in the cover plates.</p> <p>Art. Nr.: 9540 € 2,40</p> <p>PROFI-Kupplung mit Spiral-Richtfeder und Abdeckplatte.</p> <p>PROFI coupling with spiral centre spring and cover plate.</p> <p>Art. Nr.: 9574 € 13,40</p> <p>Kurzkupplungs-Nachrüstset. Zum nachträglichen Umbau von Wagen ohne Kulissenmechanik auf Kulissenmechanik. Im Lieferumfang enthalten: 2 Kulissenmechaniken und 2 PROFI-Kupplungsköpfe 9570 (höhenverstellbar).</p> <p>Close-coupling converter. For the retrofitting of wagons without motion link mechanism to motion link mechanism. The bag contains: 2 motion link mechanisms and 2 PROFI coupling heads 9570 (adjustable in height).</p> <p>Art. Nr.: 6941 € 11,40</p> <p>Klemmplatte. Zur Kabelverlängerung für 10 Anschlüsse.</p> <p>Connection box. For the cable extension of 10 connections.</p> |
|--|--|--|--|--|---|---|





Ersatzteile Spare Parts

Ersatzteilfinder und -shop auf www.fleischmann.de.
Einfach Modellname oder -bestellnummer eingeben und
wir liefern das bestellte Teil direkt zu Ihnen nach Hause.

Go to our spare parts locator and shop at www.fleischmann.de.
Simply enter the model name or order number and we will supply
your ordered parts directly to your home.

Zubehör H0 + N

Accessories H0 + N

H0 oder N – in welcher Spur Sie auch fahren, Fleischmann bietet mehr als gute Modelle. Das umfangreiche Zubehör- und Ersatzteilprogramm gewährleisten Bastel- und Fahrfreude.

H0 or N – on whatever gauge you are running, Fleischmann provides more than just top-quality models.

The comprehensive range of accessories and spares guarantee modelling and driving fun.

Art. Nr.: 00066531 € 2,70

24 Volt Glühlampe, klar.
Mit Steckfassung Ø 5 mm.

24 V spare bulb, clear.
With push-in fitting, Ø 5 mm.



Art. Nr.: 670601 € 69,00

Lichttransformator für hohe Leistungen.
Konstante Wechselspannung 14V sowie 16V~/3,2A für Beleuchtungs- und elektromagnetische Artikel. 2 Ausgänge. Der Trafo löst die bisherigen Artikel 6706 und 10725 (Roco) ab.

Light transformer for high capacity.
Constant AC 14 V as well as 16V~/3,2A for illumination and electromagnetic items. 2 outputs. The transformer replaces the former item 6706 and 10725 (Roco).

Art. Nr.: 00066533 € 3,10

24 Volt Glühlampe, grün.
Mit Steckfassung Ø 3 mm.

24 V spare bulb, green.
With push-in fitting, Ø 3 mm.



Art. Nr.: 00066535 € 3,10

24 Volt Glühlampe, klar.
Mit Steckfassung Ø 3 mm.

24 V spare bulb, clear.
With push-in fitting, Ø 3 mm.



Art. Nr.: 00066536 € 6,50

24 Volt Glühlampe, klar.
Mit Anschlusslitze, Ø 3 mm.

24 V spare bulb, clear.
With leads, Ø 3 mm.

Art. Nr.: 00069530 € 3,10

24 Volt Glühlampe, klar.
Mit 2 Anschlussdrähten. Für Innenbeleuchtung.

24 V spare bulb, clear.
With 2 connecting wires. For interior lights.



Art. Nr.: 6755 € 108,00

„MSF“-Regel-Transformator.
MSF-Regel-Großtransformator. 15V~/1,1A (1100mA) regelbare Gleichspannung für Fahrbetrieb. 14V~/1A (1000mA) konstante Wechselspannung für Beleuchtung sowie für Signal- und Weichenanschlüsse.

„MSF“ controller / transformer.
"MSF" control transformer. 15V~/1,1A (1100mA) adjustable DC for driving operation. 14V~/1A (1000 mA) constant AC for illumination as well as for signals or switch connections.



Art. Nr.: 6725 € 68,40

Fahrregler-Set.
Fahrregler-Set. 14 V~/0,6 A (600 mA) regelbare Gleichspannung für Fahrbetrieb. Separater Ausgang für Beleuchtung sowie für Signal- oder Weichenanschlüsse. Maximale Gesamtleistung 850 mA.

„MSF“ controller / transformer.
Driving controller set 14 V~/0,6A (600 mA) adjustable DC for driving operation. Separate output for illumination as well as for signals or switch connections. Maximum overall output 850 mA.



Art. Nr.: 6735 € 78,90

„MSF“-Regel-Transformator.
„MSF“-Regel-Transformator. 14V~/0,55A (550mA) regelbare Gleichspannung für Fahrbetrieb. 14V~/0,5A (500mA) konstante Wechselspannung für Beleuchtung sowie für Signal- und Weichenanschlüsse.

„MSF“ controller / transformer.
"MSF" control transformer. 14V~/0,55A (550mA) adjustable DC for driving operation. 14V~/0,5A (500 mA) constant AC for illumination as well as for signals or switch connections.



Art. Nr.: 10820 € 399,00

Digitalzentrale Z21
Die Multiprotokollzentrale neuester Generation ist das ideale Steuerungssystem für Lokomotiven mit DCC- oder Motorola-DCCoder und die perfekte Steuerung für alle Digitalkomponenten. Die Zentrale verbindet die Anlage und die Digitalloks per WLAN per Smartphone oder Tablet-PC und den dort installierten Steuer-Apps, wahlweise einem unserer digitalen Führerstände oder der Z21-Mobile-App.

Highlights:

- Kompatibel mit allen multiMAUS-Modellen und der Lokmaus 2
- Viele Schnittstellen: LAN, 3-mal X-Bus, Rückmeldung, LocoNet- und Booster-Bus, Hauptgleis (rückmeldefähig), Programmier- und Updategleis (rückmeldefähig).
- Nachbildungen historischer Führerstände für höchsten Fahrspaß
- Einblendung eigener Hintergrundbilder für eine perfekte Atmosphäre auf den Führerstands-Apps
- Steuerung aller Loks mit DCC oder Motorola-DCCoder per Smartphone
- Programmierung der Digitalfunktionen der Loks
- Einfache und schnelle Konfiguration der CVs über eine grafische Oberfläche
- Verwaltung der kompletten Lokomotiv-Bibliothek in einer einzigen Anwendung
- Steuerung von Weichen, Signalen und vielen anderen Digitalkomponenten

Für iPads ab v1.3 und Android-Tablets ab v2.3
Im Lieferumfang enthalten: Z21-Digitalzentrale, WLAN-Router, laptop- oder desktopcomputer-leistungsfähiges Schaltnetzteil

Mehr Infos auf www.z21.eu.

Digital center Z21.
This multi-protocol centre of the latest generation is the ideal model railway control for locomotives with DCC or Motorola decoder and the perfect controller for all digital components. The centre integrates into your model layout and allows controlling locomotives through WLAN by your smartphone or tablet PC and the installed control-apps, you can also run your trains via one of our driver's cabs or the Z21 mobile app.

Highlights:

- Compatible with all multiMAUS models and Lokmaus 2
- Many gateways: LAN, 3-time X-Bus, feedback, LocoNet- and Booster-Bus, main track (feedback-able), program and update track (feedback-able).
- Reproductions of historical and current driver's cabs for perfect driving
- Flashes of own background pics for a perfect atmosphere at the driver stands app
- controlling all locomotives with DCC or Motorola decoder by your smartphone/tablet PC
- programming of digital functions of locomotives
- simple and fast configuration of CVs via graphical interface
- administration of complete locomotive-library in only one application
- control of switch points, signals and other digital components.

For iPads from v1.3 and Android-tablets from v2.3
Included in delivery: Z21-digital centre, WLAN router, laptop or PC powerful adaptor; smartphone and tablet PC not included.

More information on www.z21.eu.



Art. Nr.: 686702 € 499,00

MultiZENTRALEPRO.
Die multiZENTRALEPRO ist eine komplette funkbetriebene und kabellose Steuereinheit für Ihre Modellbahn. Gemeinsam mit der multiMAUSPRO ist man völlig flexibel und nicht mehr an einen Platz gebunden. Ein USB-Anschluss sorgt für die Verbindung zum PC. Inklusive der vielseitigen Modellbahnsoftware Rocomotion.

MultiZENTRALEPRO.
The multiZENTRALEPRO is a complete control center for your model train layout. Together with the multiMAUSPRO you are completely flexible and not tied to just one place any longer. A USB connection is provided. Includes software "Rocomotion".

Art. Nr.: 6950 € 10,90

Strecken-Gleichrichter.

Für Strecken-Gleichrichter überbrückt elektrisch Isolierstellen (für Gegenfahr-Richtung bei Signal-Abschnitten oder Langsamfahr-Stellen). Nicht für Digital-Betrieb geeignet.

Track diode.

It bridges electric insulated points (for opposite direction at signal sections or low speed sections). Not suitable for digital operation.

Art. Nr.: 6925 € 18,90

Dreiwegweichen-Stellpult.

Stellpult für Dreiweg-Weiche.

Three-way point switch.

Control panel for three way switch.

Art. Nr.: 6904 € 14,40

Umpolwechsler.

Anwendung: Beispielsweise für den Wechsel der Fahrtrichtung.

Reversing switch.

Application: for example for the change in the direction of travel

Art. Nr.: 6912 € 3,20

Weichensymbol.

Für Handweichen.

Point symbol.

For manually operated switches.

Art. Nr.: 6955 € 41,40

Universal-Relais.

2 getrennte Umschalter (z. B. für Automatik-Schaltungen, Lichtsignale, Zugbeeinflussung). Extrem belastbar mit bis zu 3 A bei 25 V je Schaltkontakt.

Universal relay.

2 separate change over switches (for example for automatic circuits, light signals, train control). Extremely resilient with up to 3 A at 25 V for each switch contact.

Art. Nr.: 6927 € 14,90

Signal-Stellpult.

Zur Betätigung 1-flügeliger Formsignale.

Signal switch.

For the operation of one semaphore signal.

Art. Nr.: 6905 € 15,40

Umpol-Momenttaster.

Anwendung: Beispielsweise für Kehrschleifen.

Momentary reversing switch.

Application: for example for terminal loops.

Art. Nr.: 6913 € 3,20

Kreuzungssymbol.

Für Kreuzungen 15° oder 30°.

Crossing symbol.

For crossings 15° or 30°.

Art. Nr.: 6920 € 14,40

Weichen-Stellpult.

Für zwei Weichen bzw. zwei doppelte Kreuzungsweichen.

Point switch.

For two switches or two double slip switches respectively.

Art. Nr.: 6928 € 15,90

Signal-Stellpult.

Zur Betätigung 2-flügeliger Formsignale.

Signal switch.

For the operation of two semaphore signals.

Art. Nr.: 6906 € 16,90

Schalter für doppelte Kreuzungsweichen.

Das Fenster zeigt jeweils die Weichenstellung („Kreuz“- oder „Bogenfahrt“).

Double slip switch.

The window shows the switch position at the time ("Driving on crossings" or "Driving on curves").

Art. Nr.: 6914 € 6,60

Drehscheiben-Symbol.

Für die handbetätigten Drehscheiben 6050 und 6150.

Turntable symbol.

For the manually operated turntables 6050 and 6150.

Art. Nr.: 6921 € 16,90

Signal-Stellpult.

Mit Zugbeeinflussung für Lichtsignale ohne Magnetantrieb.

Signal switch.

With train control for light signals without magnetic drive.

Art. Nr.: 6900 € 12,90

Weichenschalter.

Für eine Weiche.

Signal switch.

For one switch.

Art. Nr.: 6907 € 15,90

Signalschalter.

Für 1-flügelige Formsignale (Flügel-signale) mit elektromagnetischem Antrieb.

Signal switch.

For the operation of one semaphore signal (one arm) with electromagnetic drive.

Art. Nr.: 6918 € 17,90

Signalschalter.

Für Formsignale mit Magnetantrieb (2-flügelig, ungekoppelt).

Signal switch.

For semaphore signal with magnetic drive (2 arms, uncoupled).

Art. Nr.: 6922 € 14,90

Stellpult-Momenttaster.

Beispielsweise für 4 Entkuppungs-gleise.

Impulse switch.

For example for 4 decoupling tracks.

Art. Nr.: 6901 € 17,90

Signalschalter.

Mit Zugbeeinflussung für Lichtsignale ohne Magnetantrieb.

Signal switch.

With train control for light signals without magnetic drive.

Art. Nr.: 6908 € 19,40

Dreiweg-Weichenschalter.

Für eine Dreiweg-Weiche.

Three-way point switch.

For one three way switch.

Art. Nr.: 6919 € 16,40

Signalschalter.

Für das Abdrucksignal 6242.

Signal switch.

For the electric light signal 6242.

Art. Nr.: 6923 € 14,90

Ein-/Ausschalter.

Beispielsweise für Stromkreise, Halteabschnitte, Beleuchtungen usw.

On / off switch.

For example for electric circuits, stopping sections, illumination, etc.

Art. Nr.: 6902 € 10,40

Momentschalter.

Betätigung von Entkuppungsgleisen oder für kurzzeitige Stromversorgung in Halteabschnitten.

Impuls switch.

For the operation of decoupling tracks or for short term power supply in stopping sections.

Art. Nr.: 6910 € 39,40

Drehscheiben-Schalter.

Zur Betätigung der elektrisch angetriebenen Drehscheiben 6052 C, 6152 C, 6154 C und 6651 C mit elektrisch einzeln zuschaltbaren Gleisabgängen.

Turntable switch.

For the operation of electrically driven turntables 6052 C, 6152 C, 6154 C and 6651 C with electric individually switchable track exits.

Art. Nr.: 6924 € 16,90

Umpol-Schalter.

Umpolwechsler für den Wechsel der Fahrtrichtung.

Reverse switch.

For example for the change in the direction of travel.

Art. Nr.: 6903 € 10,90

Ein-/Ausschalter.

Anwendung: Beispielsweise für Stromkreise, Halteabschnitte, Beleuchtungen usw.

On / off switch.

Application: for example for power circuits, stopping sections, illumination, etc.

Art. Nr.: 6911 € 19,40

Streckensymbol.

Inhalt: 10 Streckensymbole mit 30 Anschraubfüßen.

Track symbols.

Content: 10 track symbols with 30 brackets.



6950



6955



6920



6921



6922



6923



6924



6925



6927



6900



6901



6902



6904



6905



6906



6907



6908



6910



6911



6912



6913



6914



6918



6919



Art. Nr.: 686703

€ 219,00

MultiMAUSPRO.

Die einzigartige Verbindung modernster Funkübertragung zusammen mit der multiZENTRALEPRO verdeutlicht, dass sich unser Entwicklungsteam intensiv mit den Wünschen der Anwender auseinandergesetzt hat. Gehen Sie einfach mit Ihrem Zug mit, ohne die Kontrolle über die übrige Anlage oder andere fahrende Züge aus der Hand zu geben.

MultiMAUSPRO.

The unique connection radio transmission together with the multiZENTRALEPRO makes clear that our development team has looked deeply into the wishes of our clients. Simply walk along with your train without losing control over the rest of the layout or without letting go of other driving trains.



Art. Nr.: 687403

€ 34,90

Rückmeldefähiger DCC-Decoder mit 6-poligem Stecker (NEM 651), H0.

Für DCC nach NMRA-Norm und Motorola*-Protokoll. RailCom®- und updatefähig. Multiprotokollbetrieb möglich. Motorregelung. Unterstützung von Bremsstrecken. Lokadressen programmierbar. Komfortable Änderung der Betriebsparameter möglich. Überstromschutz. Technische Daten: Motor 1000 mA, Funktionen 800 mA (Summe), Abmessungen 20 x 11 x 3,5 mm, Litzenlänge 80 mm. RailCom® ist ein eingetragenes Warenzeichen der Lenz GmbH, Gießen. * Die Marke Motorola ist ein eingetragenes Warenzeichen von Motorola Inc., Schaumburg I., US.

Feedback-able DCC decoder with 6 pole connector (NEM 651), H0.

For DCC according to NMRA standard and Motorola protocol*. RailCom® and update enabled. Multi protocol operation possible. Motor control. Support of braking distances. Locomotive addresses programmable. Comfortable changes of the operation parameters possible. Power surge protection. Technical data: Motor 1000mA, functions 800mA (in total), dimensions 20 x 11 x 3,5 mm. RailCom® is a registered trademark of the Lenz GmbH, Gießen. * Motorola is a registered trademark of Motorola Inc., Schaumburg, IL, US.



Art. Nr.: 680201

€ 20,90

Upgrade Version 2.00 für das Twin-Center 6802.

Aktuelles Upgrade für die Steuerzentrale Twin-Center 6802 auf CD-ROM (u.a. Belegung von 12 Funktionstasten, inkl. Update 1.10).

Upgrade version 2.00 for the Twin-Center 6802.

Current upgrade for the control center Twin Center 6802 on CD-ROM (amongst other things allocation of 12 function buttons, including update 1.10).



Art. Nr.: 687503


€ 34,90

Rückmeldefähiger DCC-Decoder mit 8-poligem Stecker (NEM 652), H0.

Für DCC nach NMRA-Norm und Motorola*-Protokoll. RailCom®- und updatefähig. Multiprotokollbetrieb möglich. Motorregelung. Unterstützung von Bremsstrecken. Lokadressen programmierbar. Komfortable Änderung der Betriebsparameter möglich. Überstromschutz. Technische Daten: Motor 1000 mA, Funktionen 800 mA (Summe), Abmessungen 20 x 11 x 3,5 mm, Litzenlänge 80 mm. RailCom® ist ein eingetragenes Warenzeichen der Lenz GmbH, Gießen. * Die Marke Motorola ist ein eingetragenes Warenzeichen von Motorola Inc., Schaumburg I., US.

Feedback-able DCC decoder with 8 pole connector (NEM 652), H0.

For DCC according to NMRA standard and Motorola protocol*. RailCom® and update enabled. Multi protocol operation possible. Motor control. Support of braking distances. Locomotive addresses programmable. Comfortable changes of the operation parameters possible. Power surge protection. Technical data: Motor 1000mA, functions 800mA (in total), dimensions 20 x 11 x 3,5 mm. RailCom® is a registered trademark of the Lenz GmbH, Gießen. * Motorola is a registered trademark of Motorola Inc., Schaumburg, IL, US.



Art. Nr.: 687303

€ 34,90

Rückmeldefähiger DCC-Decoder mit integriertem 6-poligem Stecker (NEM 651), H0.

Für DCC nach NMRA-Norm und Motorola*-Protokoll. RailCom®- und updatefähig. Multiprotokollbetrieb möglich. Motorregelung. Unterstützung von Bremsstrecken. Lokadressen programmierbar. Komfortable Änderung der Betriebsparameter möglich. Überstromschutz. Technische Daten: Motor 1000 mA, Funktionen 800 mA (Summe), Abmessungen 20 x 11 x 3,5 mm. RailCom® ist ein eingetragenes Warenzeichen der Lenz GmbH, Gießen. * Die Marke Motorola ist ein eingetragenes Warenzeichen von Motorola Inc., Schaumburg I., US.

Feedback-able DCC decoder with integrated 6 pole connector (NEM 651), H0.

For DCC according to NMRA standard and Motorola protocol*. RailCom® and update enabled. Multi protocol operation possible. Motor control. Support of braking distances. Locomotive addresses programmable. Comfortable changes of the operation parameters possible. Power surge protection. Technical data: Motor 1000mA, functions 800mA (in total), dimensions 20 x 11 x 3,5 mm. RailCom® is a registered trademark of the Lenz GmbH, Gießen. * Motorola is a registered trademark of Motorola Inc., Schaumburg, IL, US.



Art. Nr.: 69687401

€ 46,90

DCC-Decoder, H0.


Für DCC nach NMRA-Norm. Mit 11 Litzen zum Digitalisieren von Gleichstromloks ohne Steckschnittstelle. Maximale Belastbarkeit: 1800 mA. Litzenlänge ca. 150 mm. Größe (max.): 16,3 x 9,5 x 3,4 mm. 4 Funktionsausgänge sowie eine höhere maximale Belastbarkeit. 1 6- sowie 1 8-poliger Stecker liegen bei.

DCC decoder, H0.

For DCC according to NMRA standard. With 11 pigtail for the digitalization of DC locomotives without plug interface. Maximum loading capacity: 1800 mA. Pigtail length approximately 150 mm. Dimensions (max.): 16,3 x 9,5 x 3,4 mm. 4 function exits as well as a higher loading capacity, 1 6-pole as well as 1 8-pole connector included.



Foto: Georg Dahlhoff



Art. Nr.: 69687403 € 34,90

Rückmeldefähiger DCC-Decoder mit 11 Litzen ohne Stecker, H0.

Für DCC nach NMRA-Norm und Motorola*-Protokoll. Zum Digitalisieren von Gleichstromloks ohne Steckschnittstelle. RailCom®- und updatefähig. Funktionsausgänge: 2 x Licht plus 4 x Sonderfunktionen. Multiprotokollbetrieb möglich. Motorregelung. Unterstützung von Bremsstrecken. Lokadressen programmierbar. Komfortable Änderung der Betriebsparameter möglich. Überstromschutz. Technische Daten: Motor 1000 mA, Funktionen 800 mA (Summe), Abmessungen 20 x 11 x 3,5 mm, Litzenlänge 150 mm. Ein 6- sowie ein 8-poliger Stecker liegen bei.

RailCom® ist ein eingetragenes Warenzeichen der Lenz GmbH, Gießen. *Die Marke Motorola ist ein eingetragenes Warenzeichen von Motorola Inc., Schaumburg I., US.

Feedback-able DCC decoder with 11 leads without connector, H0.

For DCC according to NMRA standard and Motorola protocol*. For the digitalization of DC locomotives without plug interface. RailCom® and update enabled. Function exits: 2 x light plus 4 x special functions, multi protocol operation possible. Motor control. Support of braking distances. Locomotive addresses programmable. Comfortable changes of the operation parameters possible. Power surge protection. Technical data: Motor 1000mA, functions 800mA (in total), dimensions 20 x 11 x 3,5 mm. Pigtail length 150 mm. A 6 as well as an 8 pole plug are included. RailCom® is a registered trademark of the Lenz GmbH, Gießen. * Motorola is a registered trademark of Motorola Inc., Schaumburg, IL, US.



Art. Nr.: 685503 € 34,90

Rückmeldefähiger DCC-Decoder mit 6-poligem Stecker (NEM 651), N.

Für DCC nach NMRA-Norm. RailCom®- und updatefähig. Maximale Belastbarkeit: 1000 mA. Litzenlänge ca. 30 mm. Größe (max.): 12,9 x 9,0 x 3,4 mm. Motorregelung. Unterstützung von Bremsstrecken. Lokadressen programmierbar. Komfortable Änderung der Betriebsparameter möglich.

RailCom® ist ein eingetragenes Warenzeichen der Lenz GmbH, Gießen.

Feedback-able DCC decoder with 6 pole connector (NEM 651), N.

For DCC according to NMRA standard. RailCom® and update enabled. Maximum power load: 1000 mA. Pigtail length approximately 30 mm. Dimensions (max.): 12,9 x 9,0 x 3,4 mm. Motor control. Support of braking lines. Locomotive addresses programmable. Comfortable changes of the operation parameters possible. Power surge protection. RailCom® is a registered trademark of the Lenz GmbH, Gießen.



Art. Nr.: 685303 € 34,90

Rückmeldefähiger DCC-Decoder mit integriertem 6-poligen Stecker (NEM 651), N.

Für DCC nach NMRA-Norm. RailCom®- und updatefähig. Maximale Belastbarkeit: 1000 mA. Größe (max.): 12,9 x 9,0 x 3,4 mm. Motorregelung. Unterstützung von Bremsstrecken. Lokadressen programmierbar. Komfortable Änderung der Betriebsparameter möglich. Überstromschutz.

RailCom® ist ein eingetragenes Warenzeichen der Lenz GmbH, Gießen.

Feedback-able DCC decoder with integrated 6 pole connector (NEM 651), N.

For DCC according to NMRA standard. RailCom® and update enabled. Maximum power load: 1000 mA. Dimensions (max.): 12,9 x 9,0 x 3,4 mm. Motor control. Support of braking distances. Locomotive addresses programmable. Comfortable changes of the operation parameters possible. Power surge protection. RailCom® is a registered trademark of the Lenz GmbH, Gießen.



Art. Nr.: 69685403 € 34,90

Rückmeldefähiger DCC-Decoder mit 11 Litzen, N.

Für DCC nach NMRA-Norm. RailCom®- und updatefähig. Zum Digitalisieren von Gleichstromloks ohne Steckschnittstelle. Funktionsausgänge: 2 x Licht plus 4 x Sonderfunktionen. Maximale Belastbarkeit: 1000 mA. Litzenlänge ca. 150 mm. Größe (max.): 12,9 x 9,0 x 3,4 mm. Motorregelung. Unterstützung von Bremsstrecken. Lokadressen programmierbar. Komfortable Änderung der Betriebsparameter möglich. Überstromschutz. Ein 6- sowie ein 8-poliger Stecker liegen bei.

RailCom® ist ein eingetragenes Warenzeichen der Lenz GmbH, Gießen

Feedback-able DCC decoder with 11 leads, N.

For DCC according to NMRA standard. RailCom® and update enabled. For the digitalization of DC locomotives without plug interface. Function exits: 2 x light plus 4 x special functions. Maximum power load: 1000 mA. Pigtail length approximately 150 mm. Dimensions 12,9 x 9,0 x 3,4 mm. Motor control. Support of braking lines. Locomotive addresses programmable. Comfortable changes of the operation parameters possible. Power surge protection. A 6 as well as an 8 pole plug are included. RailCom® is a registered trademark of the Lenz GmbH, Gießen.



Art. Nr.: 685403 € 34,90

Rückmeldefähiger DCC-Decoder mit 6-poligem Stecker (NEM 651), N.

Für DCC nach NMRA-Norm. RailCom®- und updatefähig. Maximale Belastbarkeit: 1000 mA. Litzenlänge ca. 80 mm. Größe (max.): 12,9 x 9,0 x 3,4 mm. Motorregelung. Unterstützung von Bremsstrecken. Lokadressen programmierbar. Komfortable Änderung der Betriebsparameter möglich.

RailCom® ist ein eingetragenes Warenzeichen der Lenz GmbH, Gießen.

Feedback-able DCC decoder with 6 pole connector (NEM 651), N.

For DCC according to NMRA standard. RailCom® and update enabled. Maximum power load: 1000 mA. Pigtail length approx. 80 mm. Dimensions (max.): 12,9 x 9,0 x 3,4 mm. Motor control. Support of braking distances. Locomotive addresses programmable. Comfortable changes of the operation parameters possible. Power surge protection. RailCom® is a registered trademark of the Lenz GmbH, Gießen



Art. Nr.: 686403 € 34,90

Rückmeldefähiger Funktionsdecoder (Analog- und Digitalbetrieb) mit 7 Litzen (ohne Stecker), H0 + N.

Der RailCom®- und updatefähige Decoder (nur digital) ist geeignet zum Schalten von Funktionen wie z. B. Licht für das DCC-System. Er hat keinen Motoranschluss und wird vorzugsweise in Wagen bzw. Steuerwagen eingebaut, um hier z. B. die Stirnbeleuchtung oder die Innenbeleuchtung zu schalten. Auch auf normalen Gleichstromanlagen findet der Lichtwechsel statt. Litzenlänge: 150 mm. Größe: 24x10x2,3 mm.

RailCom® ist ein eingetragenes Warenzeichen der Lenz GmbH, Gießen.

Feedback-able function decoder (analogue and digital operation) with 7 leads (without connector), H0 + N.

The RailCom and update enabled decoder (only digital) is suitable for the switching of functions such as light for the DCC system. It does not feature a motor connection and is preferably built into wagons or control wagons where it can switch for example the headlights or the interior lights. The light change will also happen on ordinary DC layouts. Pigtail length: 150 mm. Dimensions: 24x10x2,3 mm. RailCom® is a registered trademark of the Lenz GmbH, Gießen.

Herausgeber:

Modelleisenbahn München GmbH
Triebstraße 14, 80993 München, Deutschland
www.fleischmann.de

Preise:

Bei den im Katalog angegebenen Preisen handelt es sich um die zum Zeitpunkt der Drucklegung gültige unverbindliche Preisempfehlung des Herstellers. Wir behalten uns ausdrücklich jederzeitige Preisanpassungen vor. Fleischmann Produkte und Ersatzteile werden über den Modellbahnfachhandel sowie im eigenen e-Shop vertrieben. Kein Werksverkauf.

Bildnachweise:

Modelleisenbahn München GmbH, M. Zirn, S. Zenzmaier, bluforce group, Siemens, Fleischmann-Archiv, Georg Dahlhoff Fotografie sowie bei den Bildern angegebene Fotografen.
Daniel H.: Foto „HKX Bahn“ (Seite 48)
Rudi Fränkle: Foto „Ae 6/6 Landschaft“ (Seite 45)

Druck und Verarbeitung:

Colordruck GmbH, Kalkofenweg 6, 5400 Hallein, AT

Haftung:

Der Katalog ist mit hoher Qualität und Sorgfalt erstellt. Es wird aber keine Haftung für die Richtigkeit sowie Vollständigkeit der Inhalte übernommen. Für eventuelle Schäden materieller oder ideeller Art durch Nutzung, Nichtnutzung oder Vorenthaltung von fehlerhaften oder unvollständigen Informationen in diesem Katalog – soweit sie nicht durch nachweislichen Vorsatz oder nachweisliche grobe Fahrlässigkeit seitens der Modelleisenbahn München GmbH begründet sind – kann keinerlei Gewähr und Haftung übernommen werden. Wir behalten es uns vor, jederzeit die Inhalte des Katalogs sowie die technischen Eigenschaften der darin enthaltenen Produkte zu aktualisieren. Die Wiedergabe von Warenbezeichnungen, Marken, Handelsnamen oder Firmenbezeichnungen und sonstigen Kennzeichen in diesem Produktkatalog berechtigt nicht zu der Annahme, dass diese von jedermann frei benutzt werden dürfen. Vielmehr kann es sich auch dann um eingetragene Marken oder sonstige gesetzlich geschützte Kennzeichen handeln, wenn sie nicht als solche markiert sind.

Viele Abbildungen zeigen Handmuster. Die endgültige und gelieferte Ausführung der Modelle kann deshalb von den gezeigten Bildern abweichen.

Published by:

Modelleisenbahn München GmbH
Triebstraße 14, 80993 München, Germany
www.fleischmann.de

Price indication:

The prices specified in the catalogue are the manufacturer's suggested retail prices at the time the catalogue went to press. We explicitly reserve the right to make price adjustments at any time. Fleischmann products and spare parts are available through specialized dealers and online at www.fleischmann.de. No factory direct sales.

Photo credits:

Modelleisenbahn München GmbH, M. Zirn, S. Zenzmaier, bluforce group, Siemens, Fleischmann-Archiv, Georg Dahlhoff Fotografie as well as other illustrators that are credited next to the pictures.
Daniel H.: Picture „HKX Bahn“ (page 48)
Rudi Fränkle: Picture „Ae 6/6 landscape“ (page 45)

Translation by:

eVita Sprachenservice e.U., eva.unterrainer@aon.at

Printing and processing:

Colordruck GmbH, Kalkofenweg 6, 5400 Hallein, AT

Liability:

We strive to provide the content of this catalogue with the highest quality. Despite of our best effort and the best possible care Fleischmann is not liable and gives no warranty for the accuracy, the up-to-dateness or completeness of the contents and the information given in this catalogue. For eventual damages of material or ideal nature that result from the use, the non-use or the withholding of faulty or incomplete information in this catalogue- as far as it is not founded in demonstrable intent and negligence on part of the Modelleisenbahn München GmbH – no guarantee or liability can be given. We furthermore reserve the right to update the contents of the catalogue as well as the technical specifications of the contained products at any time. The copying of the identifications, trade brands, trade names or company names and other characteristics in this product catalogue does not justify the assumption that those can be used by everybody free of charge. It can rather be that it is a registered trademark or characteristics otherwise protected by law even if these are not specifically marked up as such.

Many models shown on the illustrations are hand held samples. The final and delivered version of the models may therefore differ from the depicted illustrations.

| Art. Nr. | Seite / page | Art. Nr. | Seite / page | Art. Nr. | Seite / page | Art. Nr. | Seite / page | Art. Nr. | Seite / page | Art. Nr. | Seite / page | Art. Nr. | Seite / page | | |
|----------|--------------|----------|--------------|----------|--------------|----------|--------------|----------|--------------|----------|--------------|----------|--------------|------|----|
| 1457 | 37 | 6171 | 33 | 6447 | 37 | 6541 | 38 | 6915 | 35 | 9106 | 70 | 9175 | 71 | 9456 | 78 |
| 6101 | 32 | 6174 | 33 | 6452 | 37 | 6560 | 37 | 6915 | 76 | 9108 | 70 | 9178 | 71 | 9457 | 78 |
| 6102 | 32 | 6175 | 33 | 6454 | 37 | 6561 | 37 | 6918 | 82 | 9110 | 70 | 9179 | 71 | 9458 | 78 |
| 6103 | 32 | 6178 | 33 | 6455 | 37 | 6562 | 37 | 6919 | 82 | 9112 | 70 | 9184 | 71 | 9460 | 78 |
| 6106 | 32 | 6179 | 33 | 6458 | 37 | 6563 | 37 | 6920 | 82 | 9114 | 70 | 9185 | 71 | 9461 | 78 |
| 6107 | 32 | 6190 | 34 | 6459 | 37 | 6570 | 39 | 6921 | 82 | 9115 | 70 | 9189 | 72 | 9464 | 78 |
| 6109 | 32 | 6191 | 34 | 6461 | 38 | 6572 | 39 | 6922 | 82 | 9116 | 70 | 9190 | 72 | 9465 | 78 |
| 6110 | 32 | 6192 | 34 | 6463 | 38 | 6574 | 39 | 6923 | 82 | 9117 | 70 | 9191 | 72 | 9467 | 79 |
| 6111 | 32 | 6193 | 34 | 6465 | 38 | 6575 | 39 | 6924 | 82 | 9119 | 70 | 9194 | 72 | 9468 | 78 |
| 6114 | 32 | 6194 | 34 | 6469 | 37 | 6576 | 39 | 6925 | 82 | 9120 | 70 | 9196 | 72 | 9475 | 76 |
| 6116 | 32 | 6197 | 36 | 6476 | 36 | 6578 | 39 | 6927 | 82 | 9122 | 70 | 9198 | 76 | 9479 | 78 |
| 6117 | 32 | 6199 | 36 | 6479 | 37 | 6579 | 39 | 6928 | 82 | 9123 | 70 | 9199 | 76 | 9480 | 78 |
| 6120 | 32 | 6200 | 36 | 6480 | 37 | 6595 | 78 | 6940 | 79 | 9125 | 70 | 9200 | 77 | 9481 | 78 |
| 6122 | 32 | 6205 | 36 | 6482 | 37 | 6599 | 78 | 6941 | 79 | 9127 | 70 | 9201 | 77 | 9499 | 76 |
| 6125 | 32 | 6206 | 36 | 6509 | 39 | 6725 | 81 | 6950 | 82 | 9128 | 70 | 9205 | 77 | 9517 | 78 |
| 6127 | 32 | 6221 | 36 | 6510 | 39 | 6735 | 81 | 6955 | 82 | 9130 | 71 | 9206 | 77 | 9520 | 79 |
| 6131 | 32 | 6226 | 36 | 6511 | 39 | 6755 | 81 | 7305 | 49 | 9131 | 71 | 9220 | 77 | 9521 | 79 |
| 6133 | 32 | 6410 | 37 | 6514 | 39 | 6900 | 82 | 8053 | 56 | 9135 | 71 | 9225 | 77 | 9522 | 79 |
| 6138 | 32 | 6410 | 78 | 6515 | 39 | 6901 | 82 | 8054 | 56 | 9136 | 71 | 9400 | 78 | 9523 | 79 |
| 6139 | 32 | 6412 | 32 | 6516 | 39 | 6902 | 82 | 8079 | 52 | 9152 | 76 | 9401 | 78 | 9525 | 79 |
| 6152 | 35 | 6430 | 37 | 6517 | 39 | 6903 | 82 | 8080 | 52 | 9153 | 76 | 9403 | 78 | 9540 | 79 |
| 6153 | 35 | 6431 | 37 | 6518 | 78 | 6904 | 82 | 8082 | 52 | 9157 | 71 | 9404 | 78 | 9541 | 79 |
| 6154 | 35 | 6432 | 37 | 6519 | 37 | 6905 | 82 | 8090 | 53 | 9161 | 71 | 9409 | 78 | 9542 | 79 |
| 6155 | 35 | 6433 | 37 | 6520 | 39 | 6906 | 82 | 8091 | 52 | 9162 | 71 | 9414 | 70 | 9543 | 79 |
| 6157 | 33 | 6434 | 37 | 6521 | 39 | 6907 | 82 | 8500 | 62 | 9163 | 71 | 9425 | 78 | 9545 | 79 |
| 6160 | 33 | 6435 | 37 | 6522 | 39 | 6908 | 82 | 8795 | 54 | 9168 | 71 | 9445 | 78 | 9549 | 79 |
| 6162 | 33 | 6436 | 37 | 6523 | 39 | 6910 | 82 | 9100 | 70 | 9169 | 71 | 9446 | 79 | 9549 | 79 |
| 6163 | 33 | 6437 | 37 | 6524 | 39 | 6911 | 82 | 9101 | 70 | 9170 | 71 | 9447 | 79 | 9570 | 79 |
| 6164 | 33 | 6438 | 34 | 6526 | 39 | 6912 | 82 | 9102 | 70 | 9171 | 71 | 9448 | 78 | 9571 | 79 |
| 6165 | 33 | 6444 | 32 | 6527 | 39 | 6913 | 82 | 9103 | 70 | 9171 | 71 | 9453 | 78 | 9572 | 79 |
| 6170 | 33 | 6445 | 37 | 6528 | 39 | 6914 | 82 | 9104 | 70 | 9174 | 71 | 9455 | 79 | 9573 | 79 |

Was finde ich wo? / Where do I find what?

| Art. Nr. | Seite / page | Art. Nr. | Seite / page | Art. Nr. | Seite / page | Art. Nr. | Seite / page | Art. Nr. | Seite / page | Art. Nr. | Seite / page | Art. Nr. | Seite / page | | |
|----------|--------------|----------|--------------|----------|--------------|----------|--------------|----------|--------------|----------|--------------|----------|--------------|--------|----|
| 9574 | 79 | 22225 | 74 | 388281 | 12 | 400672 | 7 | 421681 | 13 | 446501 | 10 | 481374 | 8 | 507501 | 18 |
| 9577 | 79 | 22226 | 74 | 389541 | 79 | 403205 | 9 | 421682 | 13 | 447102 | 10 | 481375 | 8 | 507603 | 18 |
| 9578 | 79 | 22227 | 74 | 389542 | 79 | 404602 | 9 | 423501 | 9 | 448001 | 4 | 481376 | 13 | 507703 | 18 |
| 9579 | 79 | 22228 | 74 | 389545 | 79 | 406101 | 9 | 423501 | 13 | 448001 | 12 | 493801 | 13 | 507881 | 17 |
| 9921 | 36 | 22231 | 73 | 391102 | 7 | 406101 | 9 | 432001 | 10 | 448071 | 4 | 493871 | 13 | 509002 | 17 |
| 10820 | 81 | 22232 | 73 | 391210 | 9 | 408181 | 9 | 432501 | 4 | 448071 | 12 | 506012 | 18 | 509102 | 17 |
| 20021 | 78 | 22233 | 73 | 391601 | 13 | 408607 | 7 | 432501 | 11 | 448101 | 12 | 506101 | 15 | 509202 | 17 |
| 20023 | 75 | 22234 | 74 | 392571 | 4 | 408677 | 7 | 432571 | 4 | 448181 | 12 | 506112 | 18 | 509601 | 17 |
| 20024 | 75 | 22235 | 73 | 392571 | 11 | 409803 | 9 | 432571 | 11 | 448201 | 12 | 506210 | 15 | 509701 | 17 |
| 22200 | 73 | 22240 | 75 | 392871 | 4 | 410303 | 8 | 432801 | 4 | 448281 | 12 | 506212 | 18 | 509801 | 17 |
| 22201 | 73 | 22244 | 75 | 392871 | 11 | 410373 | 8 | 432801 | 11 | 481101 | 7 | 506301 | 15 | 515302 | 16 |
| 22202 | 73 | 22245 | 75 | 393672 | 8 | 410801 | 9 | 432871 | 4 | 481102 | 7 | 506312 | 18 | 520902 | 23 |
| 22203 | 73 | 22246 | 74 | 393774 | 8 | 410871 | 9 | 432871 | 11 | 481171 | 7 | 506701 | 16 | 520903 | 19 |
| 22204 | 73 | 22247 | 74 | 394502 | 10 | 413401 | 9 | 434501 | 10 | 481200 | 9 | 506702 | 24 | 520904 | 20 |
| 22205 | 73 | 22249 | 74 | 394602 | 9 | 413610 | 8 | 436001 | 4 | 481205 | 10 | 506703 | 18 | 520905 | 20 |
| 22206 | 73 | 22251 | 74 | 396071 | 4 | 413672 | 8 | 436001 | 10 | 481207 | 7 | 506902 | 16 | 520951 | 22 |
| 22207 | 73 | 22253 | 74 | 396071 | 10 | 413701 | 7 | 436002 | 4 | 481208 | 8 | 507001 | 17 | 520952 | 23 |
| 22210 | 73 | 22255 | 74 | 396072 | 4 | 413703 | 9 | 436002 | 10 | 481209 | 7 | 507002 | 17 | 520954 | 19 |
| 22212 | 73 | 22261 | 74 | 396072 | 10 | 413704 | 8 | 436071 | 4 | 481210 | 9 | 507003 | 15 | 521103 | 20 |
| 22213 | 73 | 22263 | 74 | 397102 | 10 | 413774 | 8 | 436071 | 10 | 481212 | 7 | 507004 | 16 | 521605 | 24 |
| 22214 | 73 | 22265 | 74 | 398001 | 4 | 414304 | 8 | 436072 | 4 | 481270 | 8 | 507051 | 17 | 521606 | 24 |
| 22215 | 73 | 22267 | 74 | 398001 | 12 | 414374 | 8 | 436072 | 10 | 481272 | 7 | 507052 | 17 | 521607 | 22 |
| 22216 | 75 | 22273 | 74 | 398071 | 4 | 415401 | 7 | 437601 | 9 | 481277 | 7 | 507053 | 15 | 521609 | 25 |
| 22217 | 75 | 22275 | 74 | 398071 | 12 | 415471 | 7 | 437601 | 10 | 481279 | 7 | 507054 | 16 | 521801 | 23 |
| 22218 | 75 | 22301 | 74 | 398181 | 9 | 415601 | 9 | 440501 | 13 | 481301 | 9 | 507101 | 17 | 522005 | 23 |
| 22219 | 75 | 22303 | 74 | 398677 | 7 | 415671 | 9 | 446001 | 10 | 481302 | 7 | 507102 | 17 | 522102 | 20 |
| 22220 | 73 | 386515 | 39 | 400001 | 7 | 415901 | 7 | 446101 | 10 | 481304 | 8 | 507103 | 16 | 522104 | 20 |
| 22221 | 73 | 386516 | 39 | 400071 | 7 | 416102 | 7 | 446201 | 10 | 481305 | 8 | 507151 | 17 | 523609 | 21 |
| 22222 | 73 | 388101 | 12 | 400601 | 7 | 416201 | 9 | 446301 | 10 | 481308 | 9 | 507152 | 17 | 523610 | 21 |
| 22223 | 74 | 388181 | 12 | 400602 | 7 | 421601 | 13 | 446401 | 10 | 481372 | 8 | 507153 | 16 | 524104 | 24 |
| 22224 | 74 | 388201 | 12 | 400671 | 7 | 421602 | 13 | 446501 | 10 | 481373 | 7 | 507304 | 18 | 524105 | 25 |

| Art. Nr. | Seite / page | Art. Nr. | Seite / page | Art. Nr. | Seite / page | Art. Nr. | Seite / page | Art. Nr. | Seite / page | Art. Nr. | Seite / page | Art. Nr. | Seite / page | Art. Nr. | Seite / page |
|----------|--------------|----------|--------------|----------|--------------|----------|--------------|----------|--------------|----------|--------------|----------|--------------|----------|--------------|
| 524106 | 25 | 534803 | 19 | 543712 | 25 | 563603 | 17 | 631202 | 28 | 708781 | 42 | 723005 | 51 | 731371 | 46 |
| 524107 | 19 | 534902 | 25 | 543713 | 24 | 563604 | 17 | 631282 | 28 | 709201 | 42 | 723085 | 51 | 731372 | 46 |
| 524602 | 25 | 535303 | 19 | 543714 | 20 | 567601 | 18 | 631302 | 27 | 709204 | 42 | 726012 | 51 | 731373 | 46 |
| 525602 | 25 | 535304 | 19 | 543716 | 21 | 567707 | 18 | 631387 | 29 | 709208 | 43 | 726013 | 51 | 731374 | 46 |
| 525603 | 21 | 535603 | 24 | 543717 | 22 | 567708 | 18 | 633071 | 27 | 712301 | 43 | 731102 | 47 | 731375 | 46 |
| 525604 | 21 | 535604 | 21 | 543902 | 24 | 568701 | 18 | 633101 | 27 | 714301 | 43 | 731103 | 49 | 731376 | 46 |
| 526002 | 24 | 535702 | 24 | 544201 | 25 | 568802 | 18 | 633601 | 28 | 715201 | 43 | 731105 | 44 | 732501 | 47 |
| 526003 | 22 | 535801 | 21 | 544503 | 23 | 569001 | 18 | 633602 | 29 | 715202 | 43 | 731108 | 44 | 733701 | 47 |
| 526202 | 24 | 535802 | 22 | 544904 | 25 | 577401 | 18 | 633603 | 29 | 715205 | 43 | 731109 | 47 | 734101 | 46 |
| 526302 | 24 | 535803 | 19 | 545501 | 22 | 580901 | 15 | 633604 | 27 | 715206 | 43 | 731110 | 47 | 734501 | 47 |
| 528001 | 23 | 536001 | 25 | 545502 | 20 | 580902 | 15 | 644020 | 34 | 715207 | 42 | 731111 | 44 | 734502 | 47 |
| 528304 | 23 | 536803 | 21 | 545503 | 19 | 580903 | 15 | 644021 | 34 | 715208 | 43 | 731112 | 49 | 734503 | 47 |
| 528305 | 19 | 536804 | 20 | 545504 | 24 | 580904 | 15 | 644110 | 34 | 715271 | 43 | 731172 | 44 | 735302 | 47 |
| 528306 | 25 | 537101 | 23 | 545506 | 24 | 581101 | 16 | 644210 | 34 | 715277 | 42 | 731177 | 49 | 735502 | 47 |
| 528307 | 19 | 537502 | 23 | 545507 | 22 | 581102 | 20 | 645101 | 38 | 715278 | 43 | 731179 | 47 | 736501 | 49 |
| 528308 | 25 | 537503 | 23 | 547203 | 24 | 581111 | 15 | 649501 | 35 | 715901 | 42 | 731202 | 47 | 736502 | 49 |
| 528314 | 24 | 538003 | 20 | 550601 | 25 | 581206 | 15 | 670601 | 81 | 716901 | 43 | 731203 | 49 | 736503 | 44 |
| 528501 | 21 | 538004 | 22 | 550602 | 21 | 581208 | 15 | 680201 | 83 | 717471 | 42 | 731207 | 44 | 737207 | 46 |
| 530803 | 22 | 538005 | 19 | 551501 | 22 | 581209 | 23 | 685303 | 84 | 718402 | 43 | 731209 | 44 | 737208 | 46 |
| 531003 | 24 | 538202 | 25 | 556701 | 23 | 581210 | 23 | 685403 | 84 | 718482 | 43 | 731212 | 49 | 737303 | 44 |
| 531004 | 24 | 538283 | 21 | 556702 | 22 | 581212 | 23 | 685503 | 84 | 721001 | 50 | 731272 | 47 | 737304 | 44 |
| 531402 | 24 | 541301 | 19 | 562081 | 18 | 581213 | 22 | 686403 | 84 | 721002 | 50 | 731274 | 49 | 737602 | 47 |
| 531801 | 22 | 542609 | 24 | 562701 | 18 | 581305 | 15 | 686702 | 81 | 721003 | 51 | 731277 | 44 | 738002 | 47 |
| 532601 | 23 | 542611 | 23 | 563003 | 16 | 590102 | 20 | 686703 | 83 | 721101 | 51 | 731279 | 44 | 738072 | 47 |
| 532602 | 23 | 542615 | 23 | 563102 | 16 | 590103 | 22 | 687303 | 83 | 721102 | 50 | 731301 | 4 | 738401 | 47 |
| 533006 | 22 | 542616 | 22 | 563204 | 18 | 590104 | 20 | 687403 | 83 | 722009 | 50 | 731301 | 46 | 738402 | 47 |
| 533101 | 21 | 542617 | 22 | 563205 | 16 | 590105 | 22 | 687503 | 83 | 722010 | 51 | 731302 | 46 | 738403 | 47 |
| 533705 | 23 | 542901 | 21 | 563206 | 16 | 590106 | 20 | 706101 | 43 | 722012 | 51 | 731303 | 46 | 739410 | 47 |
| 533706 | 19 | 542903 | 22 | 563302 | 18 | 593901 | 22 | 708602 | 43 | 722085 | 51 | 731304 | 46 | 739411 | 44 |
| 533708 | 23 | 542904 | 25 | 563303 | 16 | 619501 | 34 | 708682 | 43 | 722089 | 50 | 731305 | 46 | 739412 | 47 |
| 534146 | 24 | 543708 | 25 | 563501 | 16 | 631102 | 28 | 708701 | 42 | 723004 | 51 | 731306 | 46 | 740071 | 50 |

Was finde ich wo? / Where do I find what?

| Art. Nr. | Seite / page | Art. Nr. | Seite / page | Art. Nr. | Seite / page | Art. Nr. | Seite / page | Art. Nr. | Seite / page | Art. Nr. | Seite / page | Art. Nr. | Seite / page | | |
|----------|--------------|----------|--------------|----------|--------------|----------|--------------|----------|--------------|----------|--------------|----------|--------------|----------|----|
| 741003 | 50 | 806801 | 54 | 814507 | 57 | 831502 | 60 | 843714 | 59 | 863101 | 56 | 869020 | 55 | 931383 | 65 |
| 741004 | 50 | 806803 | 58 | 814702 | 58 | 831504 | 62 | 845101 | 60 | 863201 | 56 | 869101 | 55 | 931601 | 67 |
| 741272 | 50 | 807001 | 54 | 814703 | 58 | 831506 | 61 | 845201 | 63 | 863301 | 54 | 869201 | 55 | 933601 | 67 |
| 742004 | 51 | 807002 | 54 | 814704 | 58 | 833001 | 60 | 845202 | 63 | 863401 | 54 | 869210 | 55 | 933602 | 68 |
| 742006 | 51 | 807007 | 58 | 822201 | 59 | 833505 | 60 | 845301 | 62 | 863501 | 54 | 881001 | 53 | 933606 | 68 |
| 742007 | 51 | 807008 | 52 | 822204 | 63 | 834104 | 62 | 845303 | 59 | 863601 | 54 | 881002 | 53 | 942101 | 72 |
| 742077 | 51 | 807009 | 52 | 824213 | 62 | 834106 | 59 | 845306 | 63 | 863602 | 53 | 881003 | 53 | 942201 | 72 |
| 781101 | 43 | 807101 | 54 | 824214 | 59 | 834107 | 60 | 845307 | 63 | 863801 | 54 | 881004 | 53 | 942601 | 37 |
| 781103 | 46 | 807102 | 52 | 824215 | 62 | 834604 | 59 | 845331 | 62 | 865902 | 54 | 881005 | 53 | 942601 | 78 |
| 781105 | 4 | 808101 | 52 | 824216 | 59 | 834605 | 60 | 845332 | 62 | 865902 | 54 | 881006 | 53 | 942701 | 37 |
| 781106 | 47 | 808301 | 52 | 824403 | 59 | 837906 | 61 | 845333 | 62 | 866203 | 54 | 881007 | 53 | 942701 | 78 |
| 781106 | 51 | 809301 | 52 | 826402 | 61 | 837907 | 61 | 845334 | 62 | 866204 | 54 | 881301 | 53 | 944001 | 72 |
| 781175 | 4 | 809704 | 54 | 826403 | 61 | 837908 | 61 | 845335 | 63 | 866301 | 54 | 890181 | 52 | 995101 | 76 |
| 781185 | 47 | 809804 | 54 | 826404 | 61 | 837909 | 61 | 845401 | 61 | 866302 | 54 | 890201 | 52 | 69685403 | 84 |
| 781201 | 43 | 809904 | 54 | 826405 | 61 | 837910 | 61 | 845402 | 61 | 867001 | 53 | 890203 | 52 | 69687401 | 83 |
| 781202 | 42 | 811103 | 56 | 826406 | 61 | 837911 | 61 | 845403 | 61 | 867101 | 53 | 890301 | 52 | 69687403 | 84 |
| 781203 | 47 | 814205 | 56 | 826502 | 61 | 837912 | 63 | 845405 | 59 | 867102 | 53 | 890302 | 52 | 00006530 | 38 |
| 781204 | 42 | 814401 | 58 | 826503 | 61 | 837913 | 62 | 845501 | 61 | 867201 | 53 | 890305 | 52 | 00006531 | 38 |
| 781205 | 49 | 814402 | 52 | 826504 | 61 | 838001 | 59 | 848010 | 62 | 867301 | 53 | 890306 | 52 | 00006532 | 38 |
| 781284 | 42 | 814403 | 57 | 826602 | 61 | 838002 | 59 | 848011 | 62 | 867302 | 53 | 890401 | 52 | 00006533 | 38 |
| 781301 | 4 | 814404 | 57 | 826603 | 61 | 842606 | 62 | 848012 | 61 | 867401 | 53 | 890901 | 56 | 00006534 | 38 |
| 781301 | 49 | 814405 | 57 | 826802 | 62 | 842607 | 60 | 851101 | 59 | 867502 | 56 | 919501 | 72 | 00006535 | 38 |
| 781302 | 49 | 814451 | 58 | 828313 | 59 | 842610 | 62 | 860702 | 58 | 867602 | 56 | 931102 | 67 | 00006536 | 38 |
| 781364 | 4 | 814452 | 58 | 828315 | 62 | 842611 | 59 | 860703 | 52 | 867702 | 54 | 931103 | 65 | 00006537 | 38 |
| 781381 | 4 | 814453 | 58 | 828704 | 60 | 843701 | 59 | 860704 | 56 | 867704 | 52 | 931201 | 66 | 00006538 | 38 |
| 781383 | 4 | 814501 | 57 | 828705 | 60 | 843702 | 60 | 861102 | 56 | 867705 | 52 | 931202 | 66 | 00006539 | 38 |
| 781383 | 42 | 814502 | 57 | 829601 | 62 | 843703 | 60 | 861202 | 56 | 867902 | 54 | 931203 | 65 | 00066531 | 81 |
| 781384 | 43 | 814503 | 57 | 830682 | 59 | 843708 | 62 | 861302 | 56 | 868101 | 58 | 931205 | 66 | 00066533 | 81 |
| 796802 | 49 | 814504 | 57 | 830683 | 60 | 843711 | 62 | 861402 | 56 | 868102 | 58 | 931283 | 67 | 00066535 | 81 |
| 806501 | 54 | 814505 | 57 | 830684 | 60 | 843712 | 63 | 861602 | 56 | 869001 | 55 | 931301 | 68 | 00066536 | 81 |
| 806503 | 58 | 814506 | 57 | 831501 | 60 | 843713 | 59 | 861802 | 56 | 869010 | 55 | 931302 | 66 | 00069530 | 81 |

NOCH KEIN ABONNENT? DANN WIRD'S HÖCHSTE EISENBAHN!

FLEISCHMANN

Roco

Jetzt den Modelleisenbahn report abonnieren und sich ein **ABO-ÜBERRASCHUNGSGESCHENK** sichern!

Jetzt bestellen unter der Abo-Rufnummer

Aus Deutschland: 0 91 31/81 281-11
Alle anderen Länder: (0049) 91 31/81 281-11

Oder einfach Bestellcoupon ausfüllen:

Ja, bitte liefern Sie mir ab sofort den Modelleisenbahn report zum jeweils gültigen Bezugspreis*. Die Kündigungsfrist für das Jahresabonnement beträgt drei Monate zum Jahresende.

Name, Vorname

Straße, Hausnummer

PLZ, Ort

Land

Datum, Unterschrift

Ich zahle bargeldlos. Bitte buchen Sie widerruflich per Bankeinzug/Lastschrift von meinem Girokonto ab:

Kontonummer:

Bankleitzahl:

Bankinstitut:

Datum, Unterschrift

Ich zahle auf Rechnung



www.modelleisenbahn-report.com

* Der Modelleisenbahn report erscheint viermal jährlich. Das Modelleisenbahn report Jahresabonnement kostet in Deutschland und Österreich 27,00 Euro, in der Schweiz 53,50 CHF sowie in allen weiteren europäischen Ländern 42,00 Euro, sonstige Länder: 58,00 Euro. Alle Preisaangaben inklusive Versand. Allgemeine Geschäftsbedingungen unter www.modelleisenbahn-report.com

Widerrufsbelehrung

Sie können Ihre Vertragsklärung innerhalb von 14 Tagen ohne Angabe von Gründen in Textform (z.B. Brief, Fax, E-Mail) widerrufen. Die Frist beginnt nach Erhalt dieser Belehrung in Textform. Zur Wahrung der Widerrufsfrist genügt die rechtzeitige Absendung des Widerrufs. Der Widerruf ist zu richten an: H2wo B Kommunikations GmbH, Leserservice Modelleisenbahn report, Am Anger 1, D-91057 Erlangen.

Symbole der Bahnverwaltungen / Symbols of railway operators

(Nicht alle kommen in diesem Katalog vor) / (Not all appear in this catalogue)

| | |
|--|---|
| | Österreichische Bundesbahnen (ÖBB) – nach dem 2. Weltkrieg Austrian Federal Railways (ÖBB) – after World War II |
| | Nationale Gesellschaft der belgischen Eisenbahnen National Railway Company of Belgium |
| | Schweizerische Bundesbahnen Swiss Federal Railways |
| | Lötschbergbahn AG Private Bahngesellschaft Lötschbergbahn AG, Private railway company |
| | Königl. Preußische Eisenbahn-Verwaltung (K.P.E.V.) Royal Prussian Railway Administration (K.P.E.V.) |
| | Königliche Bayerische Staatseisenbahn Royal Bavarian State Railways |
| | Deutsche Reichsbahn (Gesellschaft) (bis 1945) DRG/DRB German Reich Railway Company (up until 1945) DRG/DRB |
| | Deutsche Reichsbahn (nach 1945) DR German Reich Railway (starting 1945), DR |
| | Deutsche Reichsbahn (ab etwa 1968) German Reich Railway (approx. since 1968) |
| | Deutsche Bundesbahn (1951-1993) German Bahn AG (1951-1993) |
| | Deutsche Bahn AG (seit 1.1.1994) German Bahn AG (since 1.1.1994) |
| | Dänische Staatsbahnen Danish State Railways |
| | Spanische Eisenbahn Spanish Railways |
| | Nationale Gesellschaft der französischen Eisenbahnen National French Railways (SNCF) |
| | Ungarische Staatsbahnen Hungarian State Railways |
| | Italienische Staatsbahnen Italian State Railways |
| | Norwegische Staatsbahnen Norwegian State Railways |
| | Niederländische Eisenbahnen Dutch Railways |
| | Polnische Staatsbahnen Polish State Railways |
| | Schwedische Staatsbahnen Swedish State Railways |
| | Privates Eisenbahnverkehrsunternehmen Private Railway Companies |

Epochenerklärung / Epoch explanation

(Nicht alle kommen in diesem Katalog vor) / (Not all appear in this catalogue)

| | |
|--|---|
| | Epoche / Epoch I: ca. 1870 – 1920 |
| | Epoche / Epoch II: ca. 1920 – 1945 |
| | Epoche / Epoch III: ca. 1945 – 1968 |
| | Epoche / Epoch IV: ca. 1968 bis 1994 |
| | Epoche / Epoch V: 01.1994 bis 2006 |
| | Epoche / Epoch VI: 2007 |

Zeichenerklärung / Legend

(Not all appear in this catalogue)

| | |
|--|---|
| | Artikelnummer Article number |
| | Bahnverwaltung Railway administration |
| | Epoche Epoch |
| | Länge über Puffer Overall length |
| | Gleichstrom Direct current DC |
| | Gleichstrom mit Sound Direct current DC with sound |
| | Wechselstrom Alternating current AC |
| | Wechselstrom mit Sound Alternating current AC with sound |
| | DCC (Digital ab Werk mit Decoder) DCC (Digital) |
| | Innenbeleuchtung Interior lighting |
| | Wechselstrom-Radsatz AC wheel set |
| | Verdrahtete Decoderverbindung 6 polig 6-pole wire connector for the decoder |
| | Schnittstelle NEM 651 6 polig 6-pole interface NEM 651 |
| | Schnittstelle NEM 652 8 polig 8-pole interface NEM 652 |
| | Schnittstelle PluX16 Interface PluX16 |
| | Schnittstelle PluX22 Interface PluX22 |

Länderkennung / Country abbreviations

Die Modell-Reihung in diesem Katalog erfolgt innerhalb der Spurweiten H0 und N nach: Dampflokomotiven, Elektrolokomotiven, Diesellokomotiven, Personenwagen, Güterwagen. Innerhalb der Kategorien erfolgt sie alphabetisch nach den internationalen Kennzeichen:

The ranking of the models within the standards H0 and N is based: steam locomotives, electric locomotives, diesel locomotives, wagons, freight wagons. Within the categories it is done alphabetically according to the international car license plates.

| | | | | | |
|--|---|--|-------------------------------------|--|---|
| | Austria (A) Austria (A) | | Spanien (E) Spain (E) | | Norwegen (N) Norway (N) |
| | Belgien (B) Belgium (B) | | Frankreich (F) France (F) | | Niederlande (NL) The Netherlands (NL) |
| | Schweiz (CH) Switzerland (CH) | | Ungarn (H) Hungary (H) | | Polen (PL) Poland (PL) |
| | Deutschland (D) Germany (D) | | Italien (I) Italy (I) | | Schweden (S) Sweden (S) |
| | Dänemark (DK) Denmark (DK) | | | | |

Information aus erster Hand

First Class Information



Alle Modelle im Katalog finden Sie bei Ihrem guten Fachhändler. Unser e-Shop auf www.fleischmann.de bietet zusätzliche Modelle, die Sie nur dort bekommen. Das e-Shop Symbol zeigt Ihnen, zu welchen Modellen es Varianten im e-Shop gibt. Viel Spaß beim Stöbern!

All the models in the catalogue can be obtained from your authorised dealer. In addition, our e-shop at www.fleischmann.de offers models, that are only available from there. The e-shop symbol points out models with further versions in the shop. Go online and find out yourself!



Abonnieren Sie den Fleischmann Newsletter auf www.fleischmann.de und Sie sind immer informiert. Nur hier erfahren Sie alles über Neuheiten, Exklusivmodelle und Sonderserien.

Subscribe to the Fleischmann newsletter at www.fleischmann.de and you are always up to date. Only here you will find everything about innovations, exclusive models and special series.



Ersatzteilfinder und -shop auf www.fleischmann.de. Einfach Modellname oder -bestellnummer eingeben und wir liefern das bestellte Teil direkt zu Ihnen nach Hause.

A spare parts locator and shop can be found at www.fleischmann.de. Simply enter the model name or order number and we will supply your ordered parts directly to your home.

Ihr Fleischmann-Fachhändler / Your Fleischmann retailer:

990113

Modelleisenbahn München GmbH
Triebstraße 14
80993 München • Deutschland/Germany
info@fleischmann.de

www.fleischmann.de

